




ASAMBLEA ANUAL



**CHILE
CARNE**
ASPROCER



Santiago, 12 de junio 2025

Agenda

- I Constitución de la Asamblea
- II Informe del Presidente
- III Aprobación Balance y EERR 2024



I. Constitución Asamblea

Publicación en El Mercurio:
16, 17 y 18 de mayo de 2025

CITACIÓN ASAMBLEA ORDINARIA de Socios. Cítese a Asamblea Ordinaria de Socios de la Asociación Gremial de Productores de Cerdos de Chile A.G., ASPROCER, que se realizará el día jueves 12 de junio de 2025, a las 10:00 horas. La Asamblea se llevará a efecto en forma presencial en Rosario Norte 100, oficina 1201, Las Condes, Santiago. Los temas a tratar serán: Informe del Presidente - Aprobar Memoria y Balance 2024. Tendrán derecho a participar los asociados a través de su representante legal o mediante poder conferido por el representante legal. Los poderes se recibirán hasta el 06 de junio de 2025. Confirmar asistencia a naraya@asociacion.cl +569 386 50316. El Presidente.


Envío de citación:
20 de mayo de 2025

Asamblea Asprocer

Nayiver Araya ✓ Aceptar ? Provisional ✗ No aceptar 🕒 📄 ⋮

Necesario 👤 Juan Carlos Dominguez Covarrubias; 👤 Rodrigo Castañon; 👤 Pia Barros Abrigo; 👤 Daniela Alvarez martes 20-05-2025 15:57

Opcional 👤 JOSE GUZMAN VIAL; 👤 Alberto Gonzalez; 👤 GUILLERMO GARCIA GONZALEZ; 👤 JAIME BASCUÑAN NOGUERA; 👤 RAMON COVARRUBIAS MATTE; y 21 usuarios más

 002 PODER ESPECIAL Asprocer.pdf 94 KB

🕒 jueves, 12 de junio de 2025 10:00-13:00 📍 Rosario Norte 100 oficina 1201 Las Condes

Cítese a Asamblea Ordinaria de Socios de la Asociación Gremial de Productores de Cerdos de Chile A.G., ASPROCER, que se realizará el día jueves 12 de junio de 2025, a las 10:00 hrs.

La Asamblea se llevará a efecto en forma presencial en Rosario Norte 100 oficina 1201 Las Condes, Santiago.

Los temas a tratar serán:

- Informe del Presidente
- Aprobar Memoria y Balance 2024.

Tendrán derecho a participar los asociados a través de su representante legal o mediante poder conferido por el representante legal. Los poderes se recibirán hasta el 06 de junio de 2025.

EL PRESIDENTE



I. Constitución Asamblea

Publicación en El Mercurio:
16, 17 y 18 de mayo de 2025

Envío de citación:
20 de mayo de 2025

CITACIÓN ASAMBLEA ORDINARIA de Socios. Cítese a Asamblea Ordinaria de Socios de la Asociación de Exportadores de Carne A.G., CHILECARNE, que se realizará el día jueves 12 de junio de 2025, a las 10:00 horas. La Asamblea se llevará a efecto en forma presencial en Rosario Norte 100 oficina 1201 Las Condes, Santiago. Los temas a tratar serán: Informe del Presidente - Aprobar Memoria y Balance 2024. Tendrán derecho a participar los asociados a través de su representante legal o mediante poder conferido por el representante legal. Los poderes se recibirán hasta el 06 de junio de 2025. Confirmar asistencia a naraya@asociacion.cl +569 386 50316. El Presidente.

Enviar actualización

Título Asamblea ChileCarne [Conclusiones de la reunión](#)

Obligatorio [Juan Carlos Dominguez Covarrubias](#); [Rodrigo Castañón](#); [Pia Barros Abrigo](#); [Daniela Alvarez](#)

Opcional [JOSE GUZMAN VIAL](#); [LUIS FELIPE FUENZALIDA BASCUÑAN](#); [Teresa Lyon <tlvon@maxagro.cl>](#); [GUILLERMO GARCIA GONZALEZ](#); [JOSE MANUEL ALLENDE VIAL](#); [Mikel Urquiza M.](#); [burquiza@propavo.cl](#); [cristian.cornejo@emergentcold.com](#) y 12 usuarios más

Hora de inicio Todo el día Zonas horarias

Hora de finalización [Convertir en periódica](#)

Ubicación Rosario Norte 100 oficina 1201 Las Condes [Buscador de salas](#)

[002 PODER ESPECIAL ChileCarne.pdf](#) 93 KB

Cítese a Asamblea Ordinaria de Socios de la Asociación de Exportadores de Carne A.G., CHILECARNE, que se realizará el día jueves 12 de junio de 2025, a las 10:00 hrs. La Asamblea se llevará a efecto en forma presencial en Rosario Norte 100 oficina 1201 Las Condes, Santiago.

- Los temas a tratar serán:
- Informe del Presidente
 - - Aprobar Memoria y Balance 2024.

Tendrán derecho a participar los asociados a través de su representante legal o mediante poder conferido por el representante legal. Los poderes se recibirán hasta el 06 de junio de 2025.

EL PRESIDENTE



Agenda

- I Constitución de la Asamblea
- II Informe del Presidente
- III Aprobación Balance y EERR 2024

Temario

1. Cifras en Chile y el mundo
2. Salud y bienestar animal
3. Inocuidad y seguridad alimentaria
4. Sustentabilidad.
5. Profundización y más mercados
6. Principales actividades mayo 2024 a abril 2025

1. **Cifras en Chile y el mundo**

1.1. Cifras en el mundo

Ranking USDA | Producción

Cerdo

	País destino	2025P	Var.25P/24
1°	China	57.000	0%
2°	UE	21.050	-1%
3°	U.S.A.	12.742	1%
4°	Brasil	4.600	2%
5°	Rusia	4.380	2%
6°	Vietnam	3.880	3%
7°	Canadá	2.095	0%
8°	México	1.625	2%
9°	Corea del Sur	1.430	-2%
10°	Japón	1.285	0%
17°	Chile	590	1%
	Otros	6.003	22%
	Total	116.680	1%

Pollo

	País destino	2025P	Var.25P/24
1°	U.S.A.	21.688	2%
2°	China	15.500	1%
3°	Brasil	15.250	2%
4°	UE	11.750	2%
5°	Rusia	4.985	2%
6°	México	4.085	2%
7°	Tailandia	3.580	3%
8°	Turquía	2.665	6%
9°	Argentina	2.545	2%
10°	Reino Unido	1.960	3%
23°	Chile	715	3%
	Otros	21.099	3%
	Total	105.822	2%

Vacuno

	País destino	2025P	Var.25P/24
1°	U.S.A.	12.158	-1%
2°	Brasil	11.900	0%
3°	China	7.740	-1%
4°	UE	6.550	-1%
5°	India	4.635	2%
6°	Argentina	3.080	-3%
7°	Australia	2.650	3%
8°	México	2.285	1%
9°	Rusia	1.450	1%
10°	Canadá	1.305	0%
22°	Chile	200	1%
	Otros	7.598	1%
	Total	61.551	0%

Fuente: USDA a mayo 2025.

1.1. Cifras en el mundo

Ranking USDA | Exportación

Cerdo

	País destino	2025P	Var.25P/24
1º	U.S.A.	3.155	-2%
2º	UE	2.900	-4%
3º	Brasil	1.600	5%
4º	Canadá	1.375	-4%
5º	Chile	270	3%
6º	Rusia	240	9%
7º	México	205	-5%
8º	Reino Unido	180	-1%
9º	China	100	3%
10º	Australia	55	15%
	Otros	94	9%
	Total	10.174	-1%

Pollo

	País destino	2025P	Var.25P/24
1º	Brasil	5.090	4%
2º	U.S.A.	2.947	-4%
3º	UE	1.800	2%
4º	Tailandia	1.195	2%
5º	China	800	4%
6º	Ucrania	480	4%
7º	Turquía	390	10%
8º	Rusia	275	4%
9º	Reino Unido	250	5%
10º	Argentina	195	11%
11º	Chile	135	5%
	Otros	466	5%
	Total	14.023	2%

Vacuno

	País destino	2025P	Var.25P/24
1º	Brasil	3.750	3%
2º	Australia	1.960	3%
3º	India	1.560	2%
4º	Estados Unidos	1.218	-11%
5º	Argentina	770	-9%
6º	Nueva Zelanda	675	0%
7º	UE	670	4%
8º	Canadá	560	0%
9º	Paraguay	500	6%
10º	Uruguay	485	3%
18º	Chile	26	0%
	Otros	891	2%
	Total	13.065	1%

Fuente: USDA a mayo 2025.

1.1. Cifras en el mundo

Ranking USDA | Importación

Cerdo

	País origen	2025P	Var.25P/24
1º	México	1.500	1%
2º	Japón	1.460	-1%
3º	China	1.300	0%
4º	Reino Unido	760	1%
5º	Corea del Sur	710	-4%
6º	Filipinas	630	6%
7º	U.S.A.	501	-4%
8º	Hong Kong	265	3%
9º	Canadá	230	-5%
10º	Australia	225	0%
12º	Chile	170	6%
	Otros	1.337	8%
	Total	9.088	1%

Pollo

	País origen	2025P	Var.25P/24
1º	Japón	1.145	0%
2º	México	1.070	5%
3º	Reino Unido	990	1%
4º	UE	720	-1%
5º	Arabia Saudita	630	4%
6º	Iraq	560	2%
7º	Filipinas	510	2%
8º	China	430	-10%
9º	Emiratos Arabes	400	4%
10º	Ghana	335	-3%
26º	Chile	150	-1%
	Otros	4.420	1%
	Total	11.360	1%

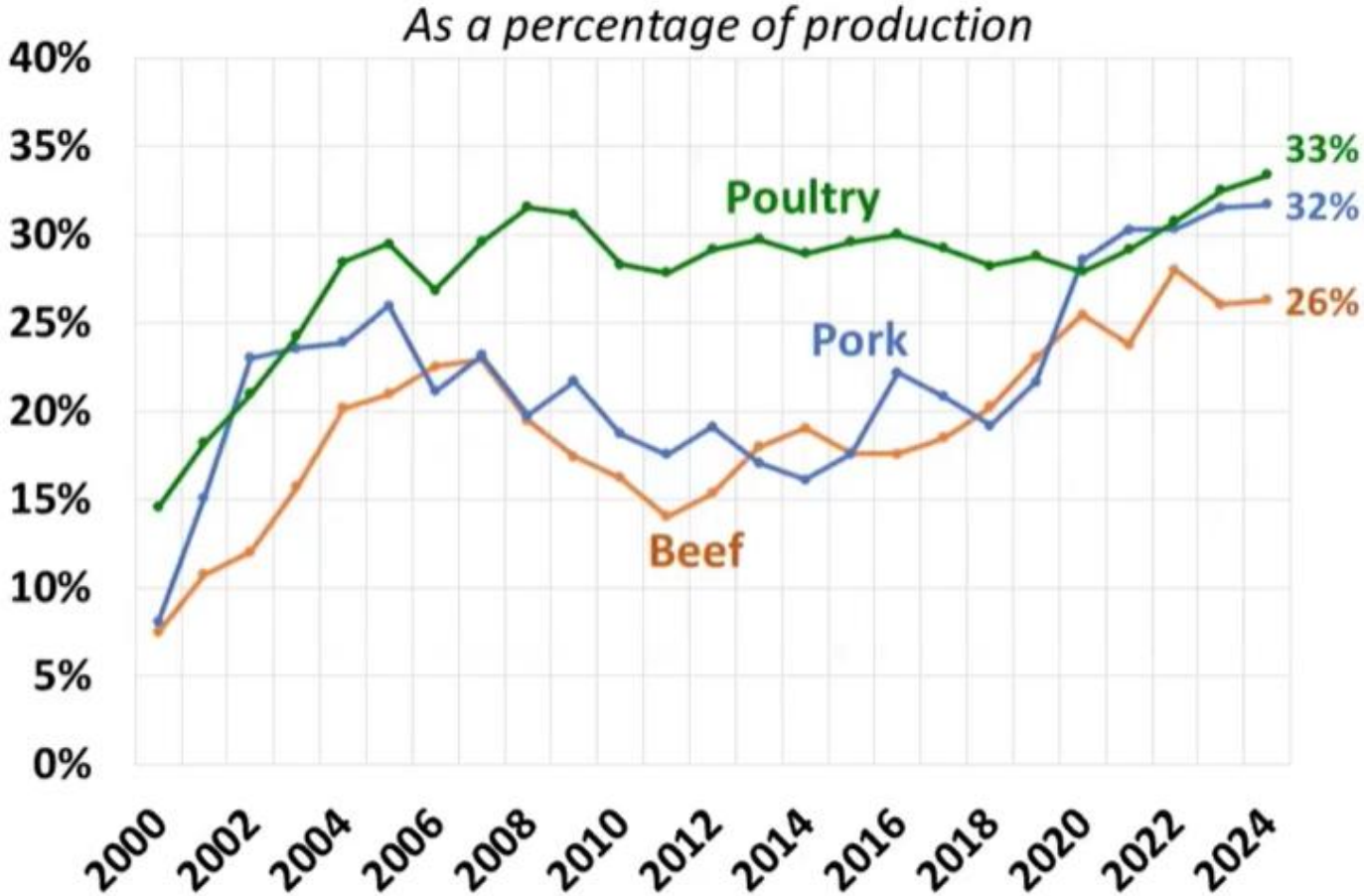
Vacuno

	País origen	2025P	Var.25P/24
1º	China	3.825	2%
2º	U.S.A.	2.204	5%
3º	Japón	730	-1%
4º	Corea del Sur	1575	0%
5º	Reino Unido	445	10%
6º	Chile	400	1%
7º	UE	395	1%
8º	Rusia	310	3%
9º	Egipto	285	3%
10º	Filipinas	285	6%
	Otros	2.347	5%
	Total	11.801	3%

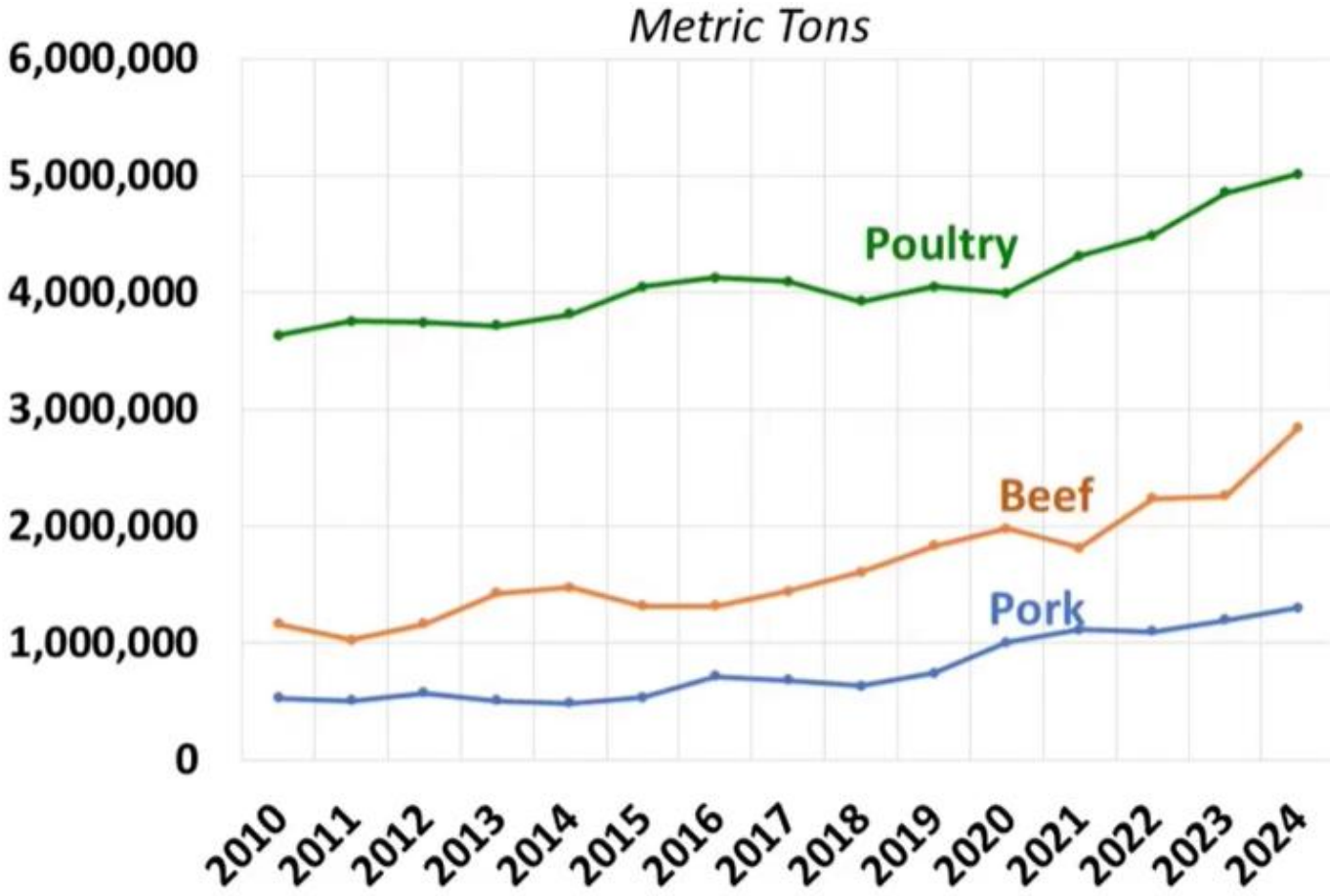
Fuente: USDA a mayo 2025.

1.1. Cifras en el mundo

Exportaciones de Brasil



Source: TDM, AgriTrends

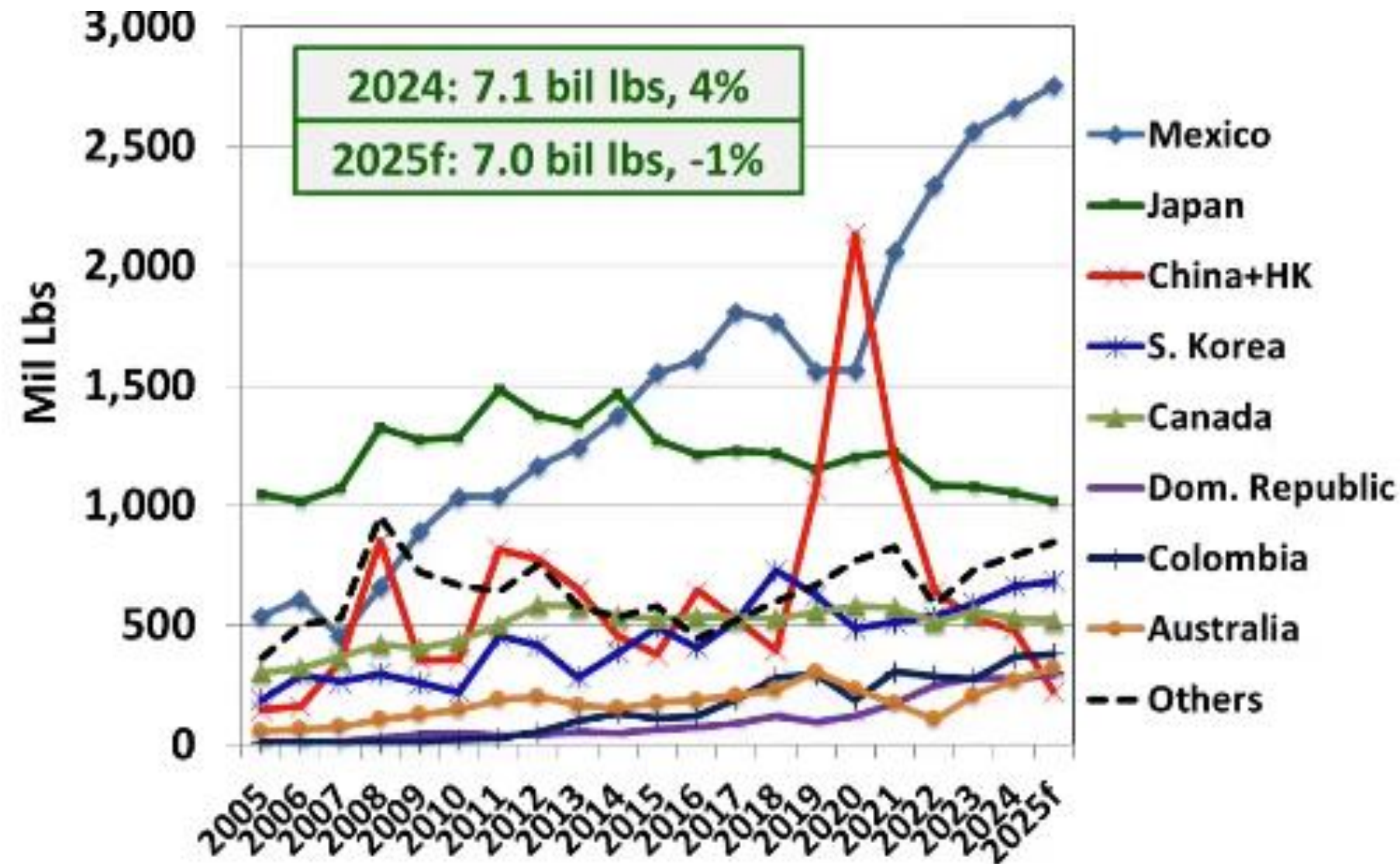


Source: TDM, AgriTrends

Fuente: Global AgriTrends.

1.1. Cifras en el mundo

Exportaciones de carne de cerdo Estados Unidos



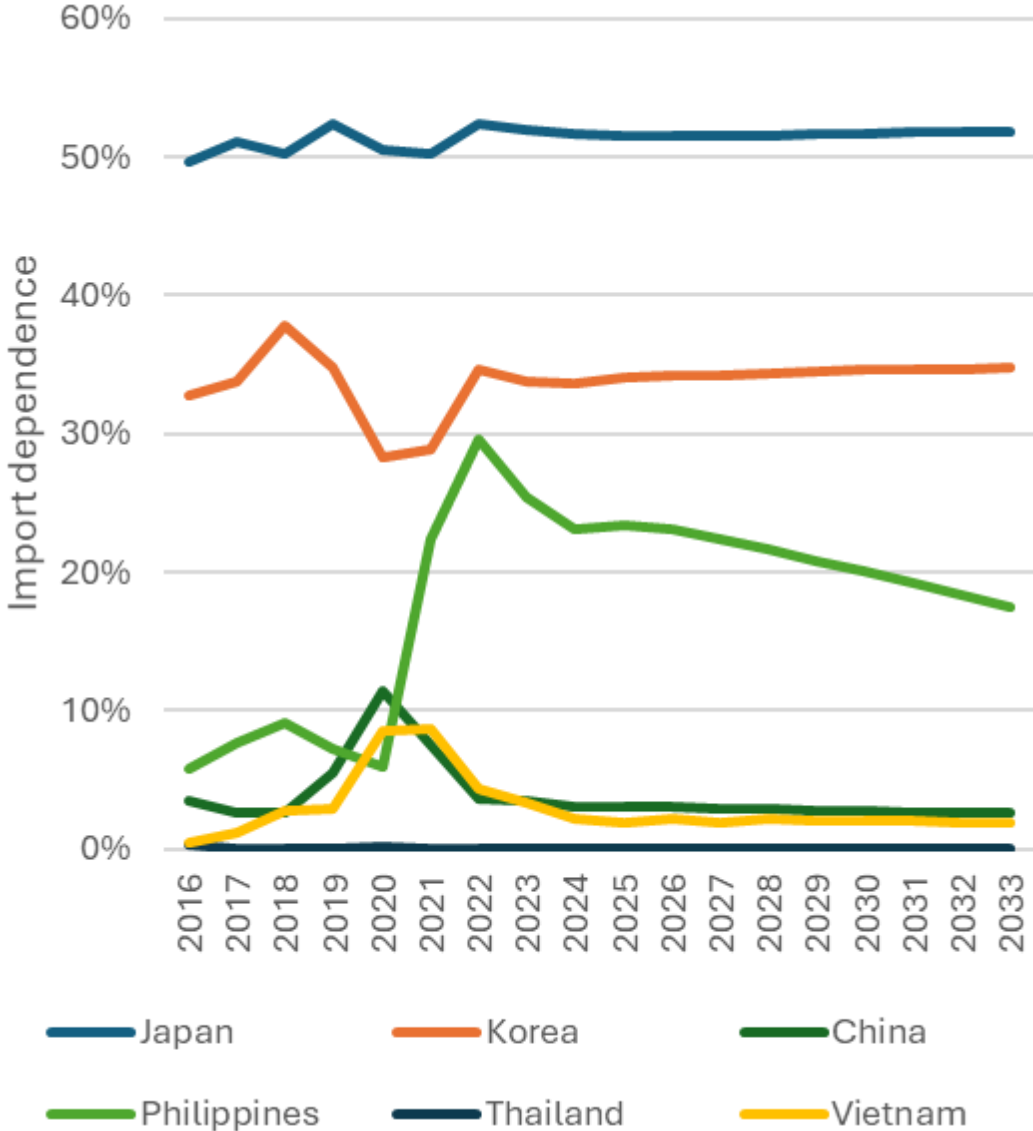
Supuestos clave:

- Las exportaciones a China promedian menos de 10 millones de libras por mes durante el resto de 2025, una caída del 54%.
- Japón cae un 3% debido al aumento de la competencia de Canadá y Brasil.
- La producción de carne de cerdo en EE. UU. aumenta un 1,6% este año.

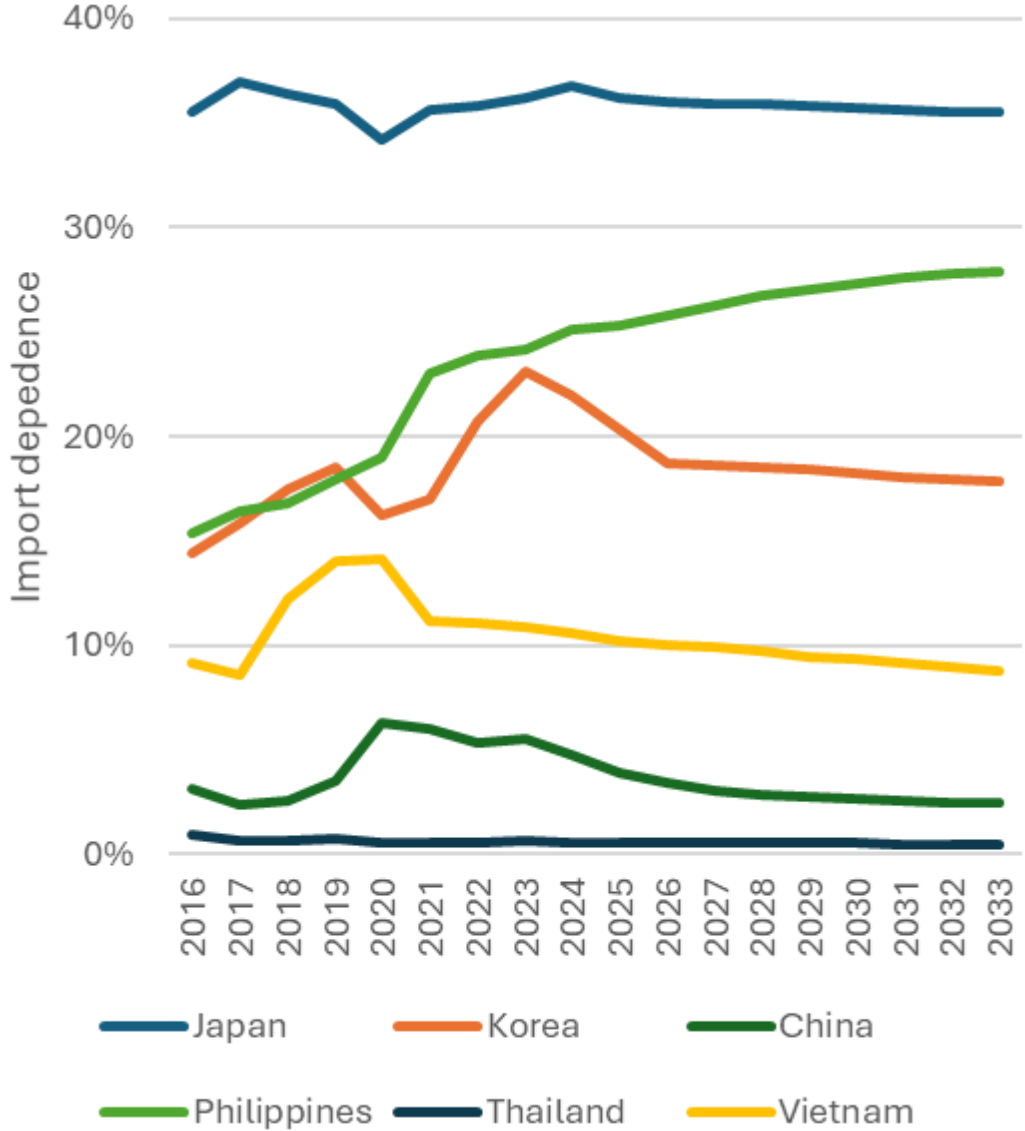
Fuente: Global AgriTrends.

1.1. Proyección al 2033 de las importaciones de los mercados asiáticos

Asia domina las importaciones mundiales de carne de cerdo.

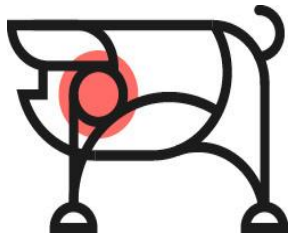


la carne de ave muestra la tendencia más clara hacia la autosuficiencia.



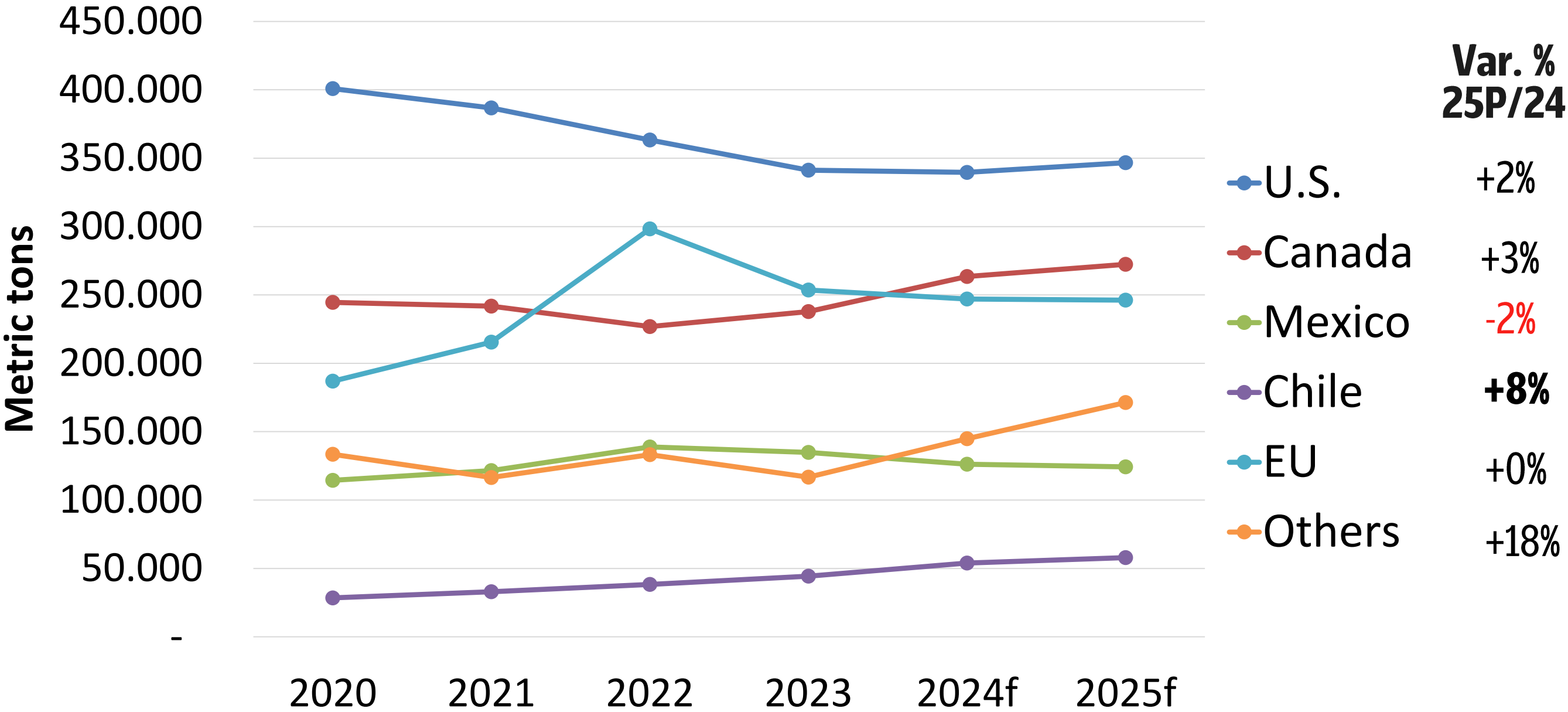
Fuente: OECD-FAO, 2025; USDA, 2025; Sherrard, 2025.

1.1. Cifras en el mundo



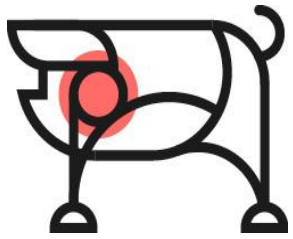
Importación Carne de Cerdo | Japón

Aumento de un 4% para el 2025.



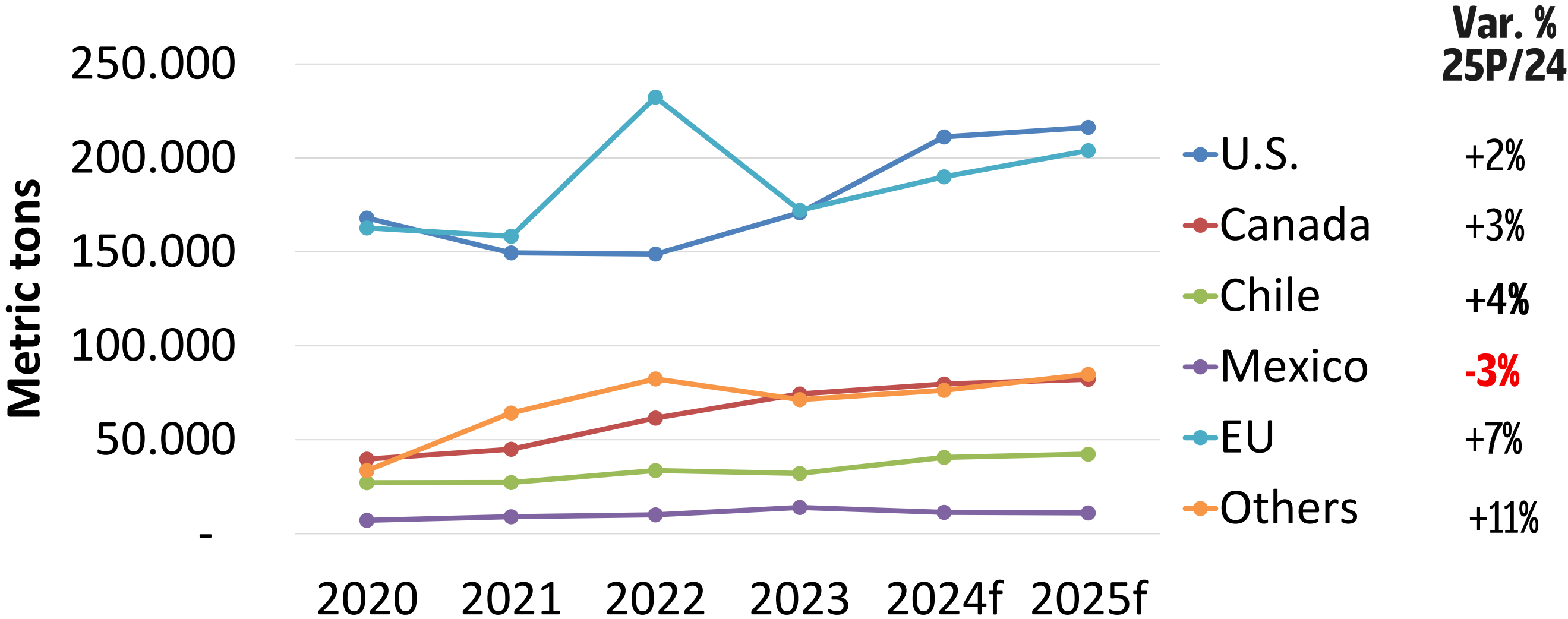
Fuente: Global AgriTrends.

1.1. Cifras en el mundo



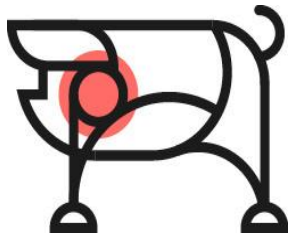
Importación Carne de Cerdo | Corea del sur

Aumento de un 5% para el 2025.



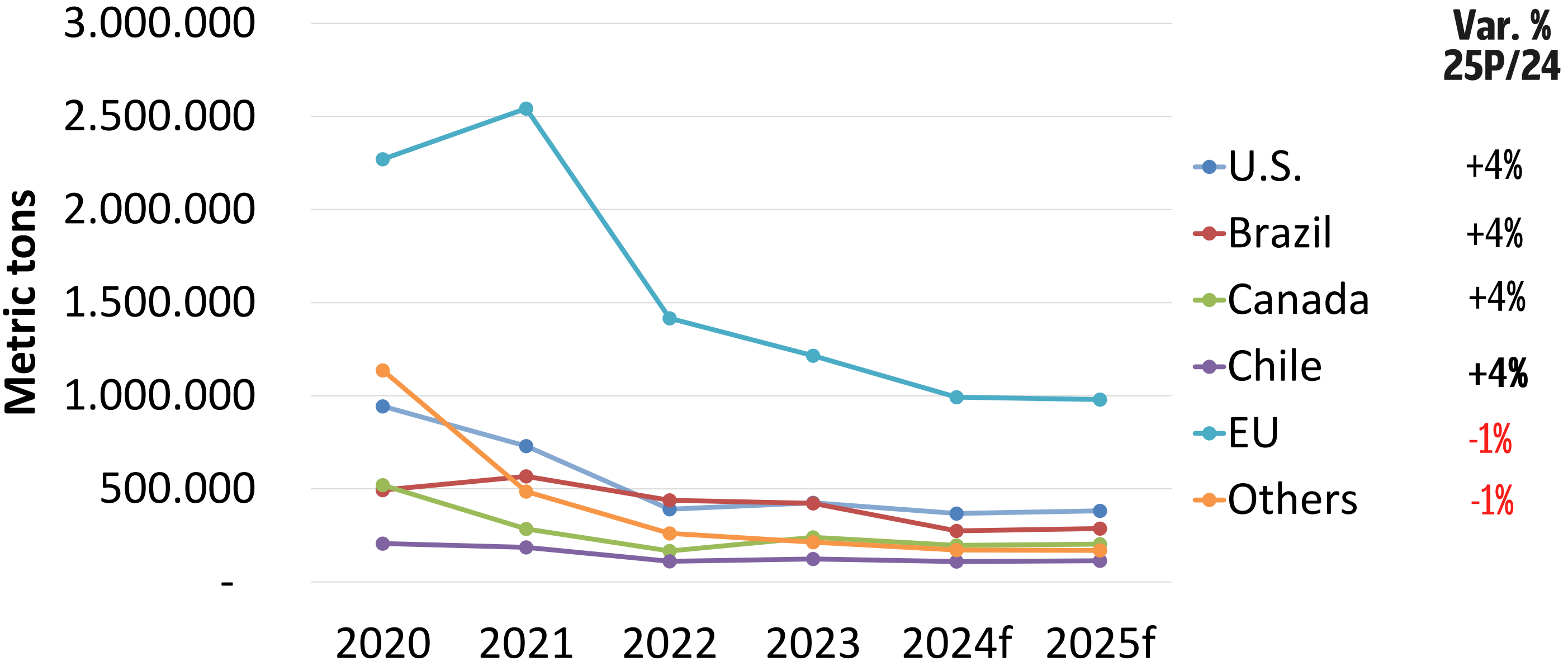
Fuente: Global AgriTrends.

1.1. Cifras en el mundo



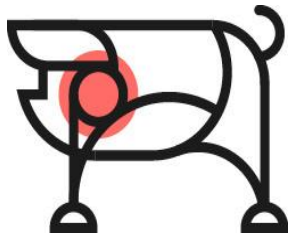
Importación Carne de Cerdo | China

Se mantienen para el 2025.



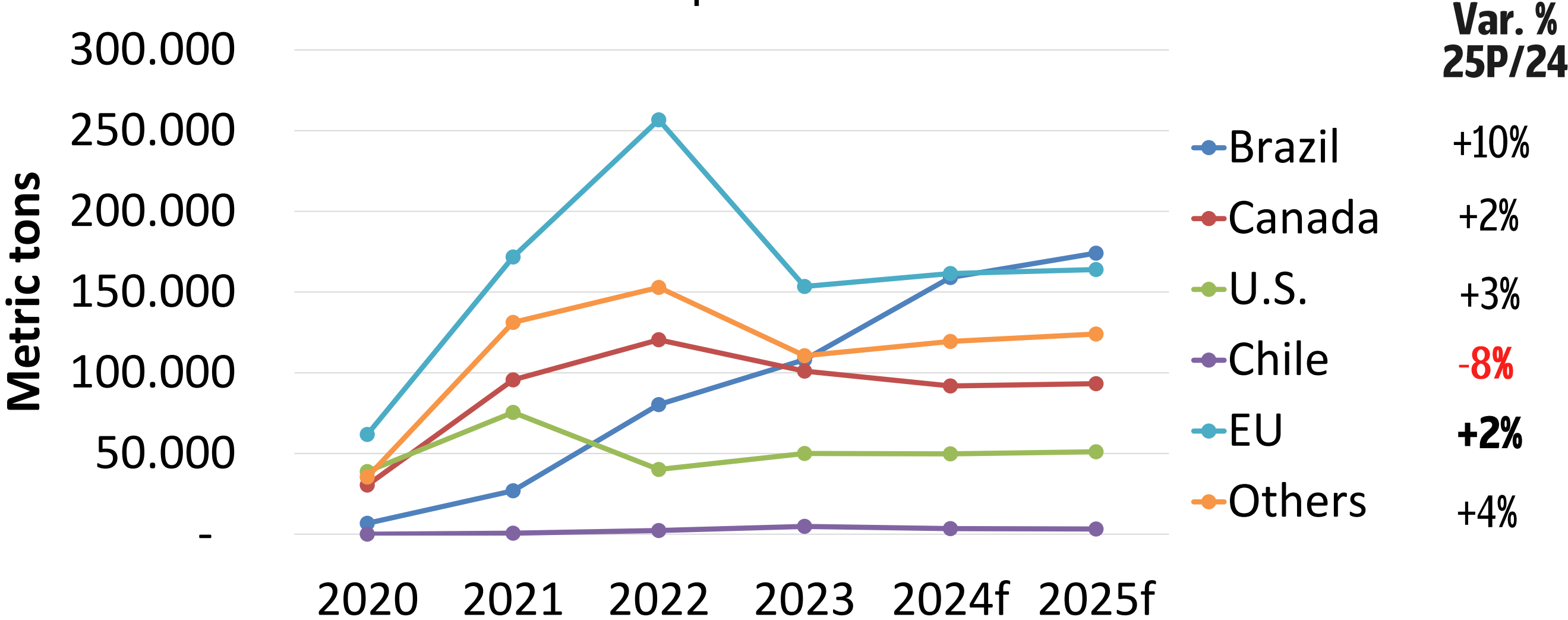
Fuente: Global AgriTrends.

1.1. Cifras en el mundo



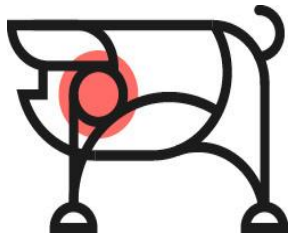
Importación Carne de Cerdo | Filipinas

Aumento un 4% para el 2025.



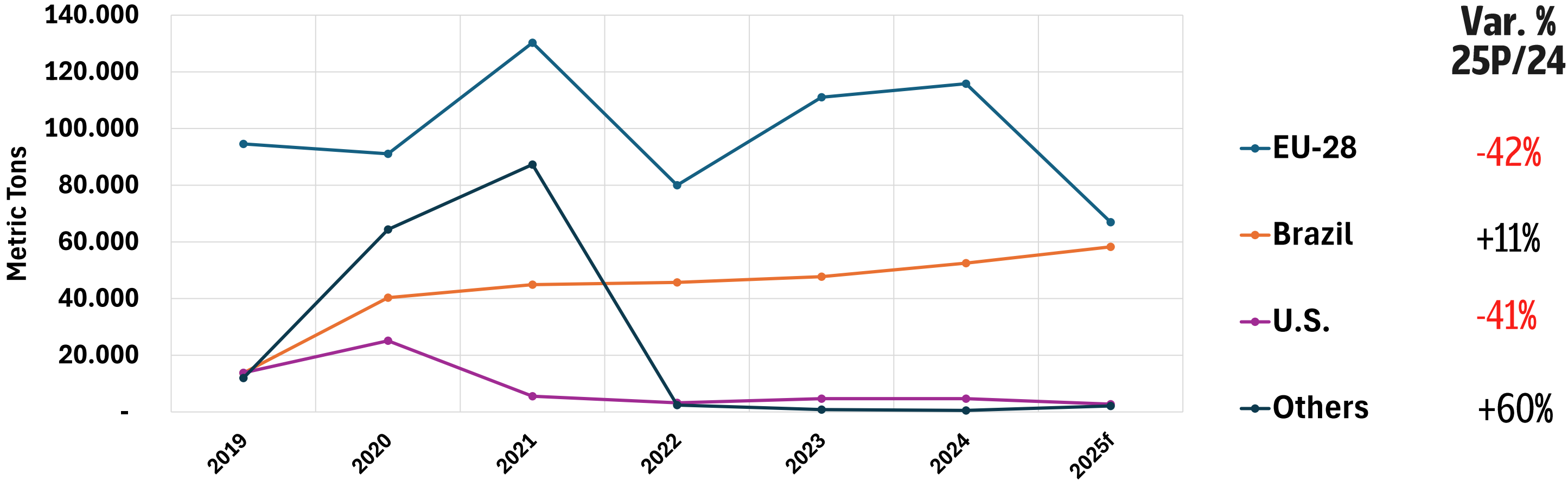
Fuente: Global AgriTrends.

1.1. Cifras en el mundo



Importación Carne de Cerdo | Vietnam

Disminución de un 28% para el 2025.



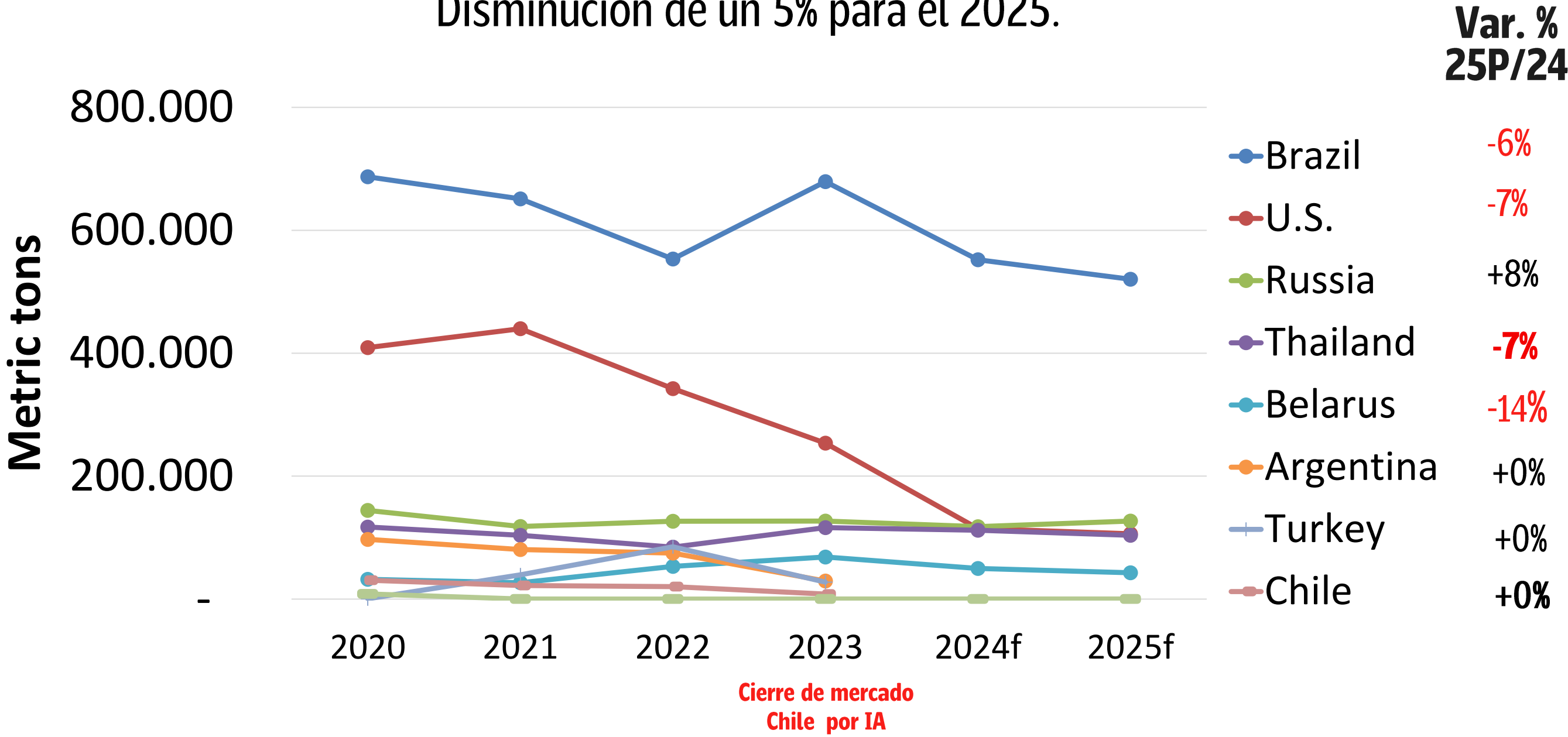
Fuente: Global AgriTrends.

1.1. Cifras en el mundo



Importación Carne de Aves | China

Disminución de un 5% para el 2025.



Fuente: Global AgriTrends.

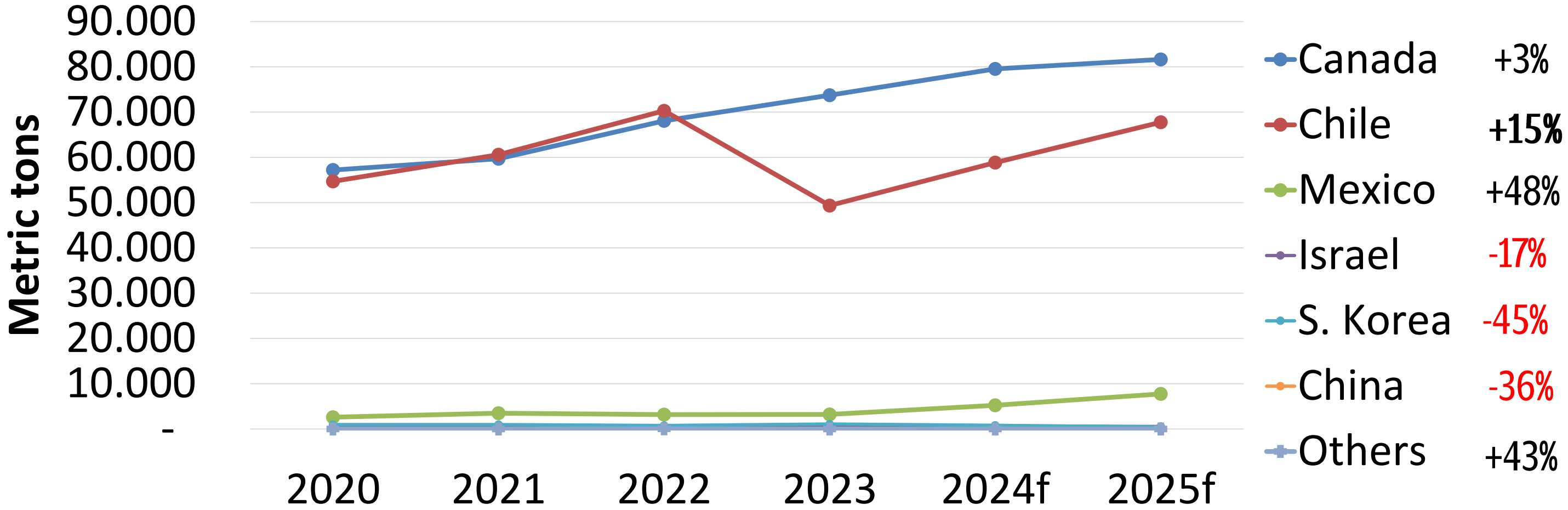
1.1. Cifras en el mundo



Importación Carne de Aves | Estados Unidos

Aumento de un 9% para el 2025.

**Var. %
25P/24**



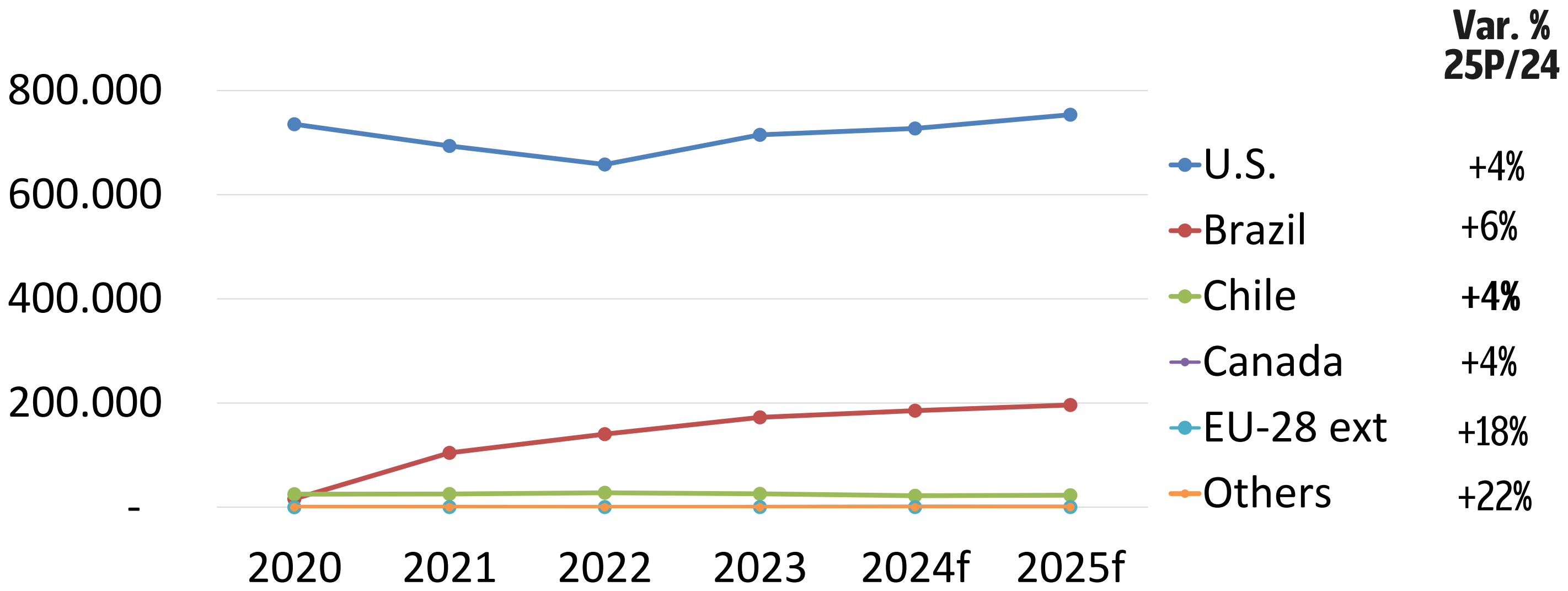
Fuente: Global AgriTrends.

1.1. Cifras en el mundo



Importación Carne de Aves | México

Aumento de un 4% para el 2025.



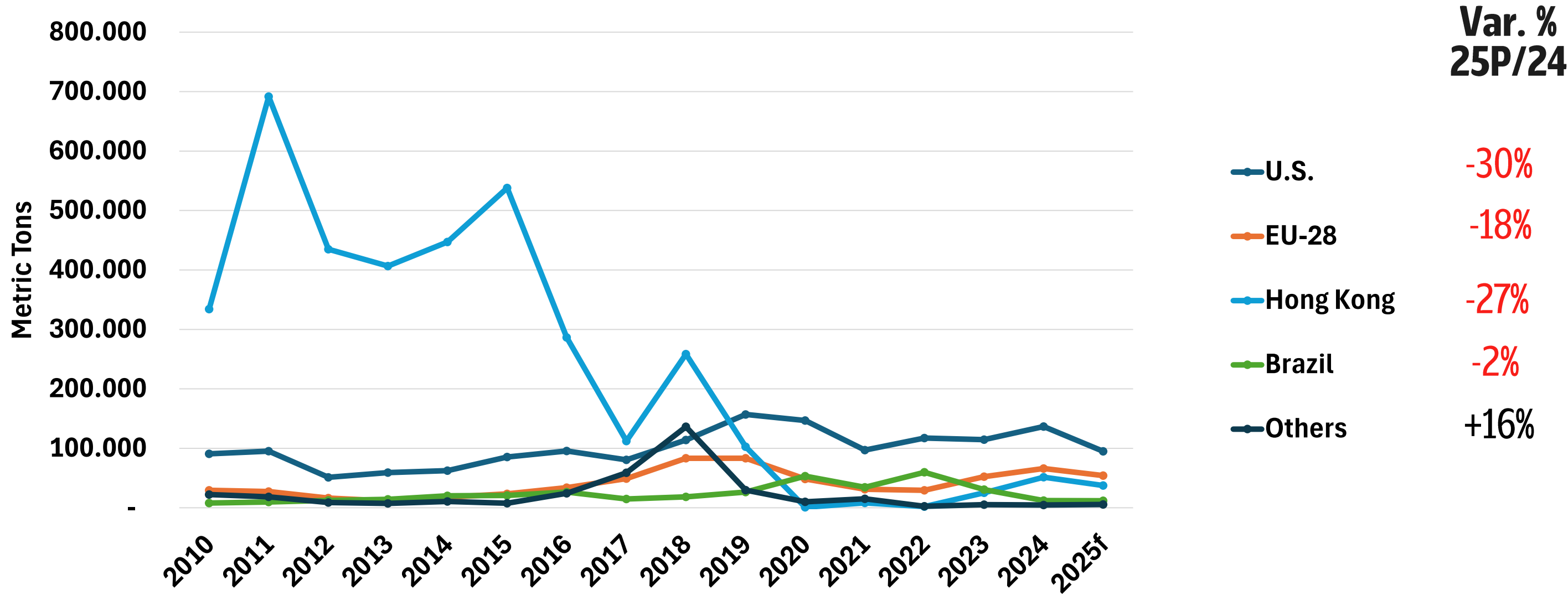
Fuente: Global AgriTrends.

1.1. Cifras en el mundo



Importación Carne de Aves | Vietnam

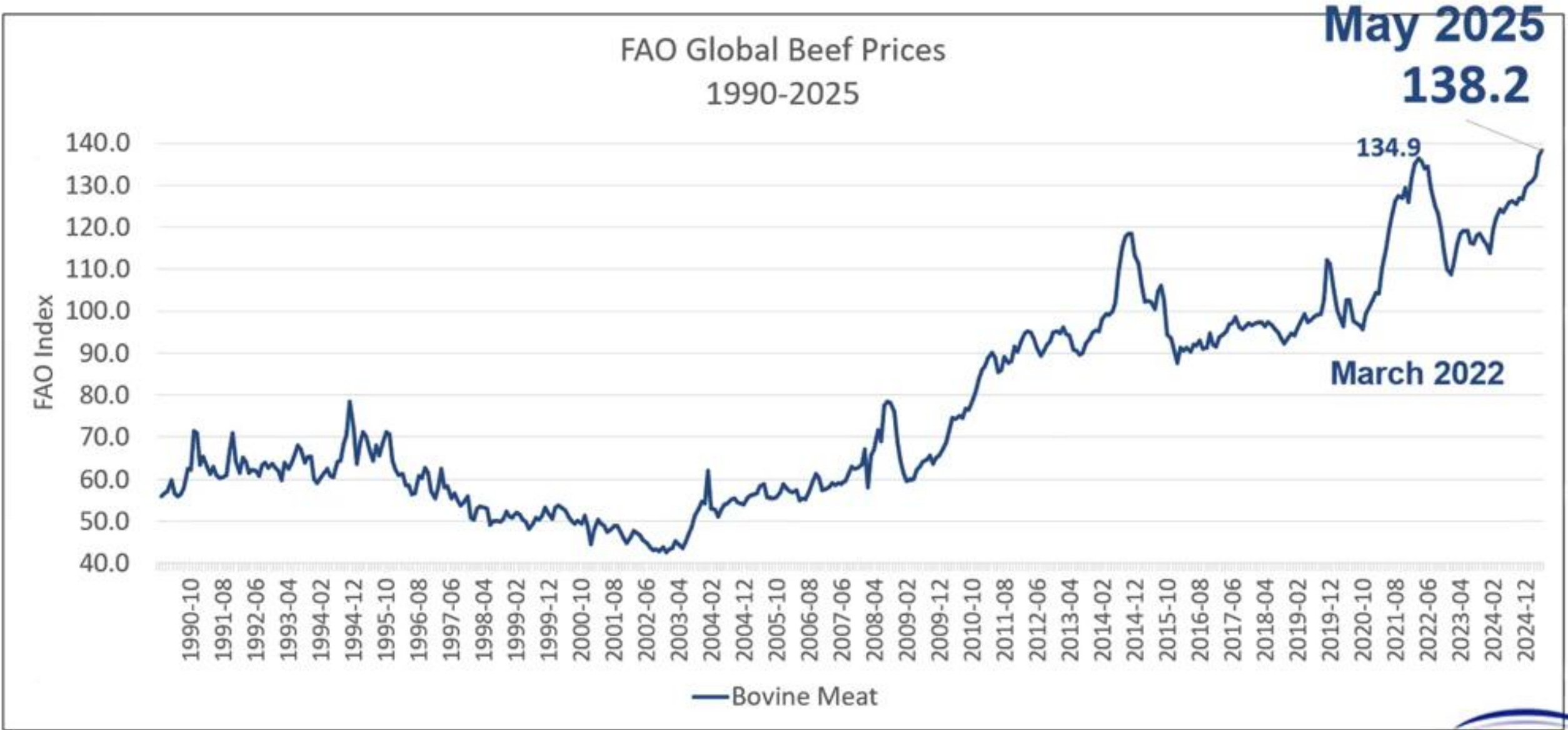
Disminución de un 18% para el 2025.



Fuente: Global AgriTrends.

1.1. Bovinos

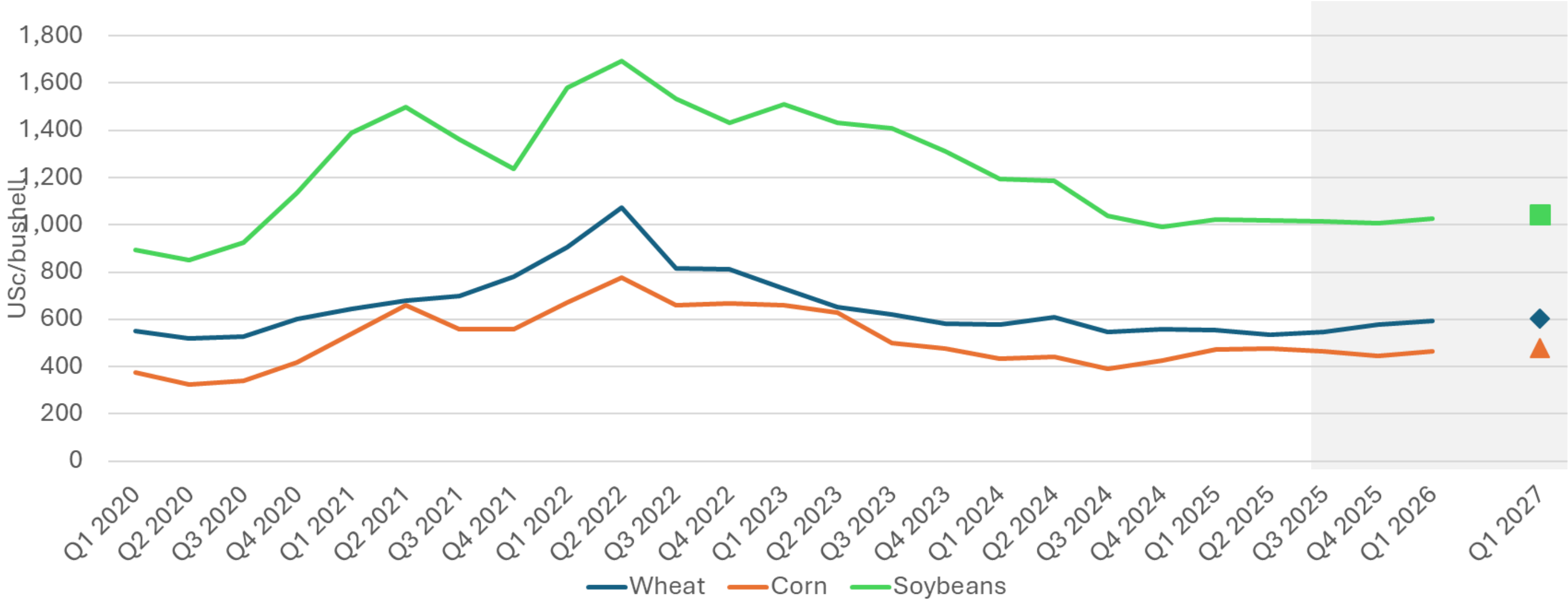
New Record Global Beef Prices in April



Source - FAO



1.1. Principales insumos



Fuente: CBOT, 2025; Bloomberg, 2025; Rabobank, 2025; Sherrard, 2025.

1.2. Cifras en Chile

Resumen cierre 2024

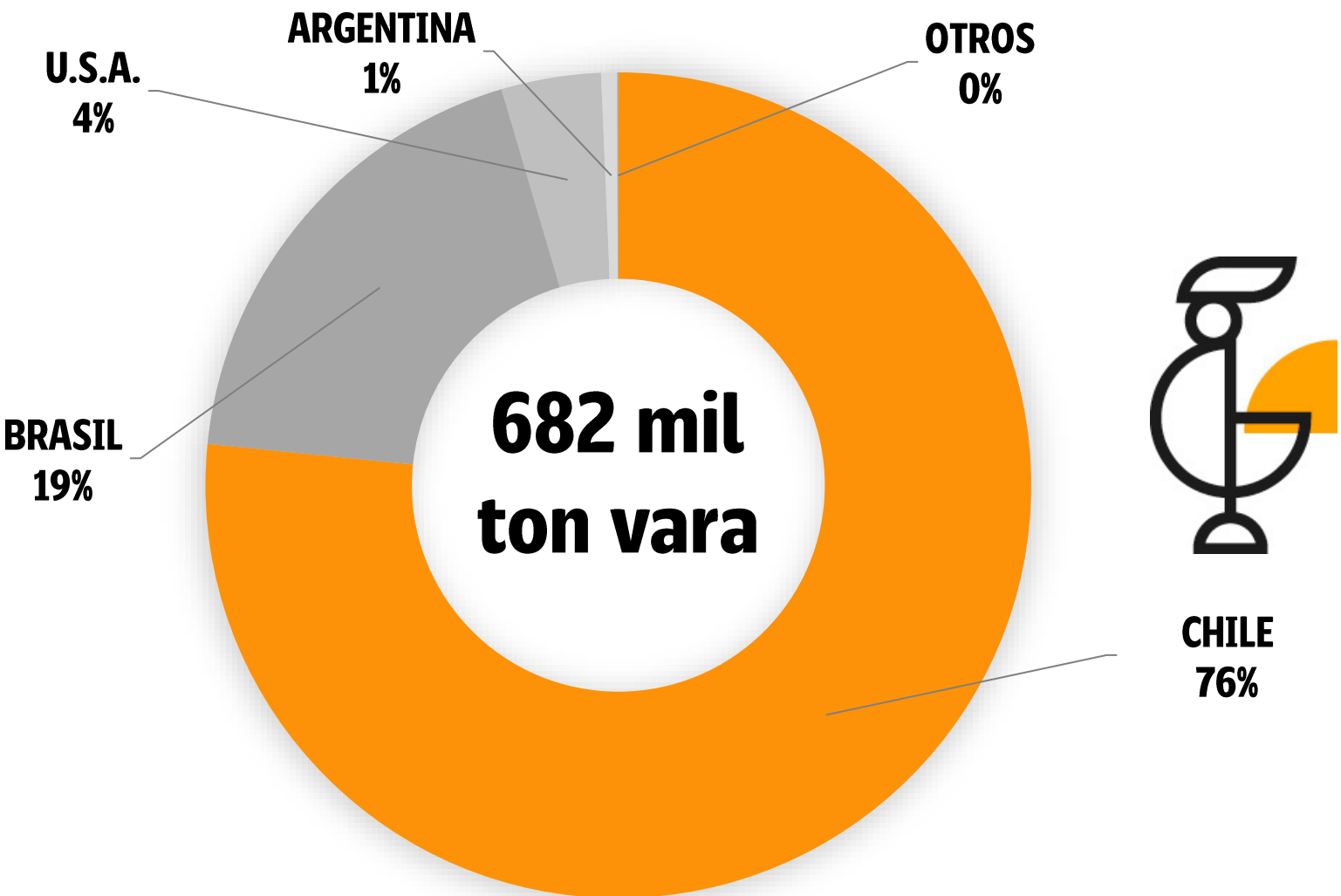
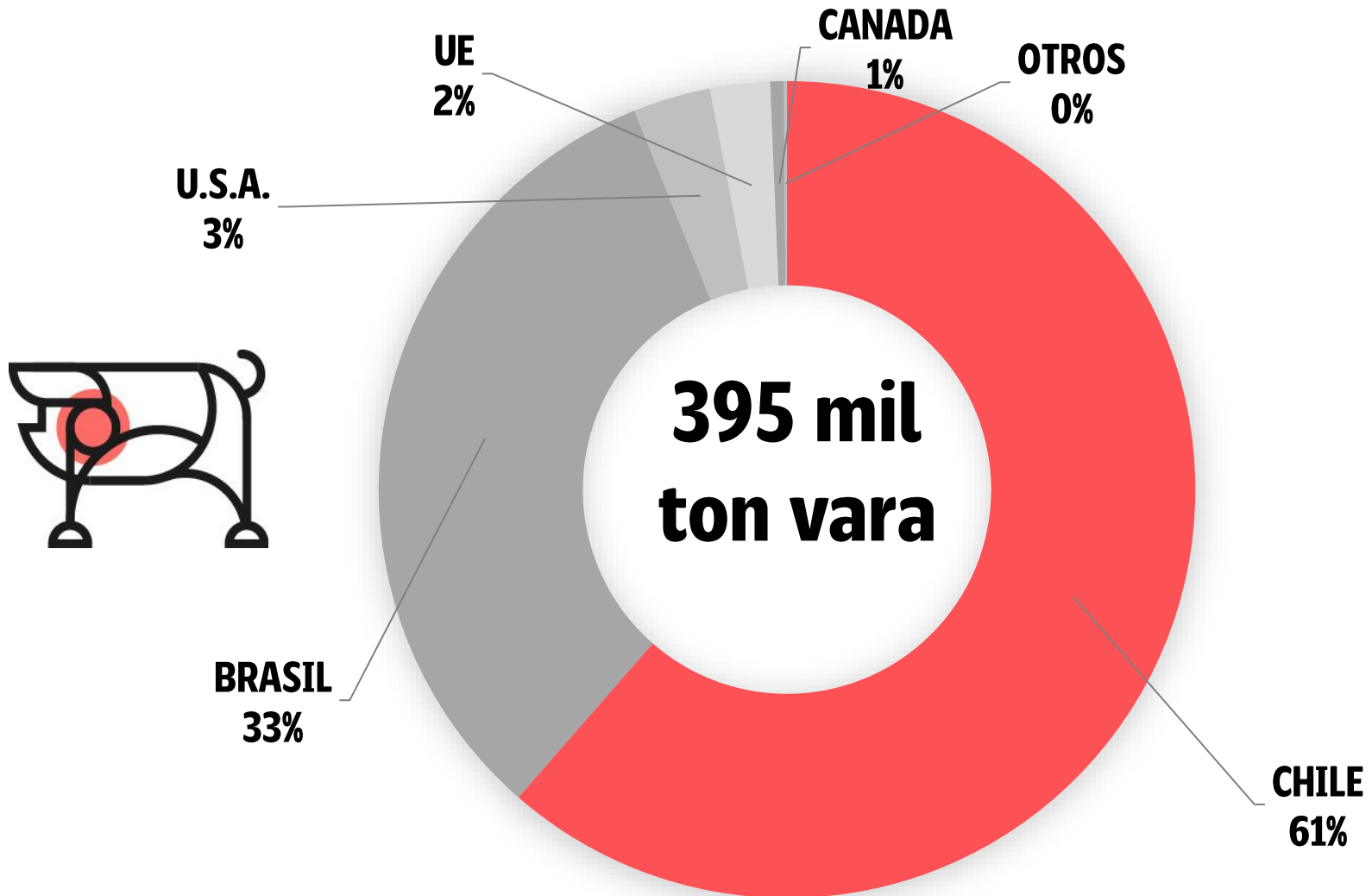
	Producción		Exportación			Importación				
	Ton vara	Var24/23	Ton vara	Var24/23	MUS\$	Var24/23	Ton vara	Var24/23	MUS\$	Var24/23
Cerdo	585.386	1%	342.595	-2%	753.440	1%	152.489	20%	357.544	19%
Pollo	690.367	1%	168.128	21%	367.825	26%	159.536	31%	307.315	49%
Pavo	63.551	-7%	23.001	15%	55.884	-27%	10.668	72%	25.460	29%
Bovino	197.958	6%	25.911	0%	94.554	-12%	344.629	1%	1.452.132	1%
Ovino*	20.108	-10%	5.401	-6%	34.095	-1%	103	-11%	789	5%
Total carnes blancas	1.339.305	0%	533.725	5%	1.177.149	6%	322.694	26%	690.319	31%
Total	1.557.371	1%	565.036	5%	1.305.798	4%	667.426	12%	2.143.240	9%

Fuente: Aduana de Chile.

Ton vara: volumen en ton neto multiplicado por el factor de conversión de la UE para obtener la equivalencia entre ton vara y carne deshuesada.

1.2. Cifras en Chile

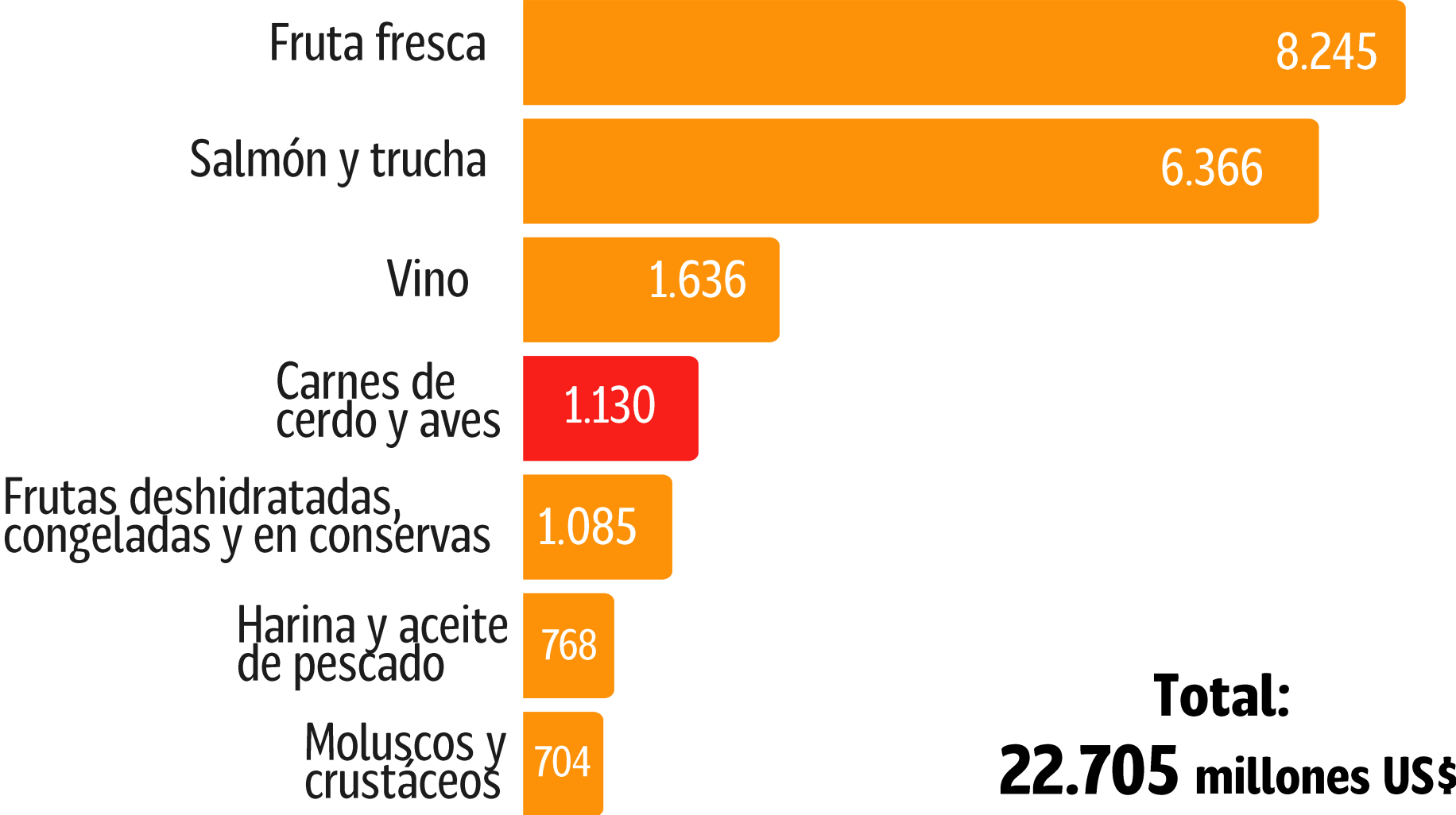
Origen consumo interno 2024



Fuente: Aduana de Chile.

1.2. Cifras en Chile

Exportación de alimentos 2024



Fuente: Fuente: Chilealimentos con Datos del Banco Central

1.2. Cifras en Chile

Producción Enero - Marzo 2025

Las carnes blancas son el 85% del total producido.

Ton vara	ENE - MAR 2024	ENE - MAR 2025	Var.25/24
Cerdo	141.140	143.017	1%
Pollo	170.829	181.653	6%
Pavo	17.641	7.030	-60%
Bovino	48.737	50.397	3%
Ovino*	8.568	8.634	1%
Total	386.916	390.731	1%

Fuente: Aduana de Chile.

1.2. Cifras en Chile

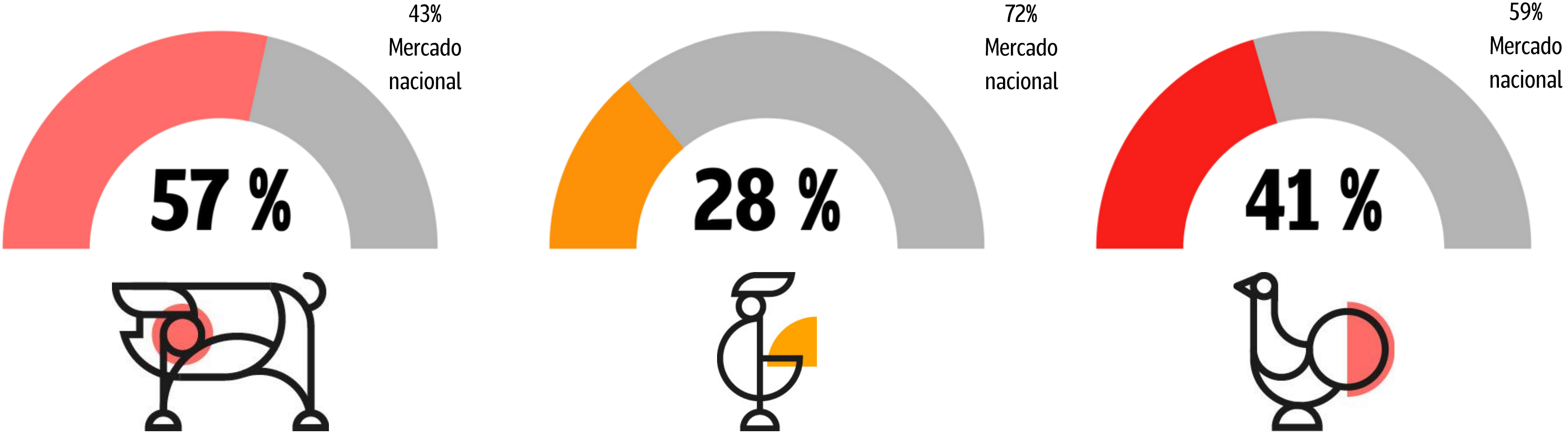
Exportación Enero - Marzo 2025

	Ton vara			MUS\$		
	ENE - MAR 2024	ENE - MAR 2025	Var. 25/24	ENE - MAR 2024	ENE - MAR 2025	Var. 25/24
Cerdo	85.677	82.190	-4%	172.596	169.332	-2%
Pollo	44.434	51.478	16%	84.328	116.124	38%
Pavo	4.848	2.911	-40%	10.281	6.991	-32%
Bovino	6.706	5.402	-19%	24.452	20.997	-14%
Ovino*	600	796	33%	4.311	5.412	26%
Total	142.266	142.777	0%	295.968	318.856	8%

Fuente: INE y Aduana de Chile.

1.2. Cifras en Chile

Producción exportada por especie Enero - Marzo 2025



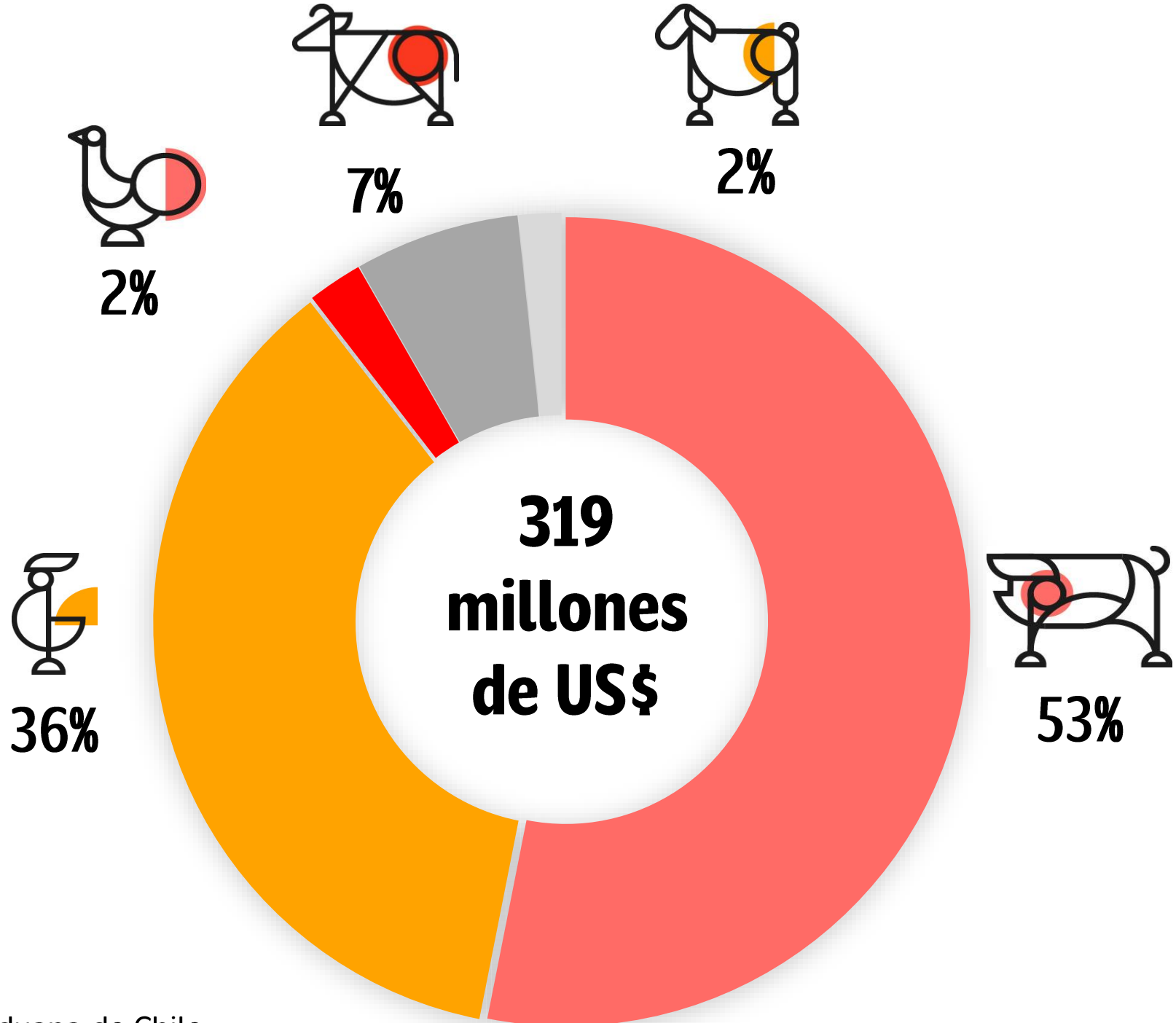
Datos en toneladas vara

Fuente: Aduana de Chile.

1.2. Cifras en Chile

Cantidad exportada por especie Enero - Marzo 2025

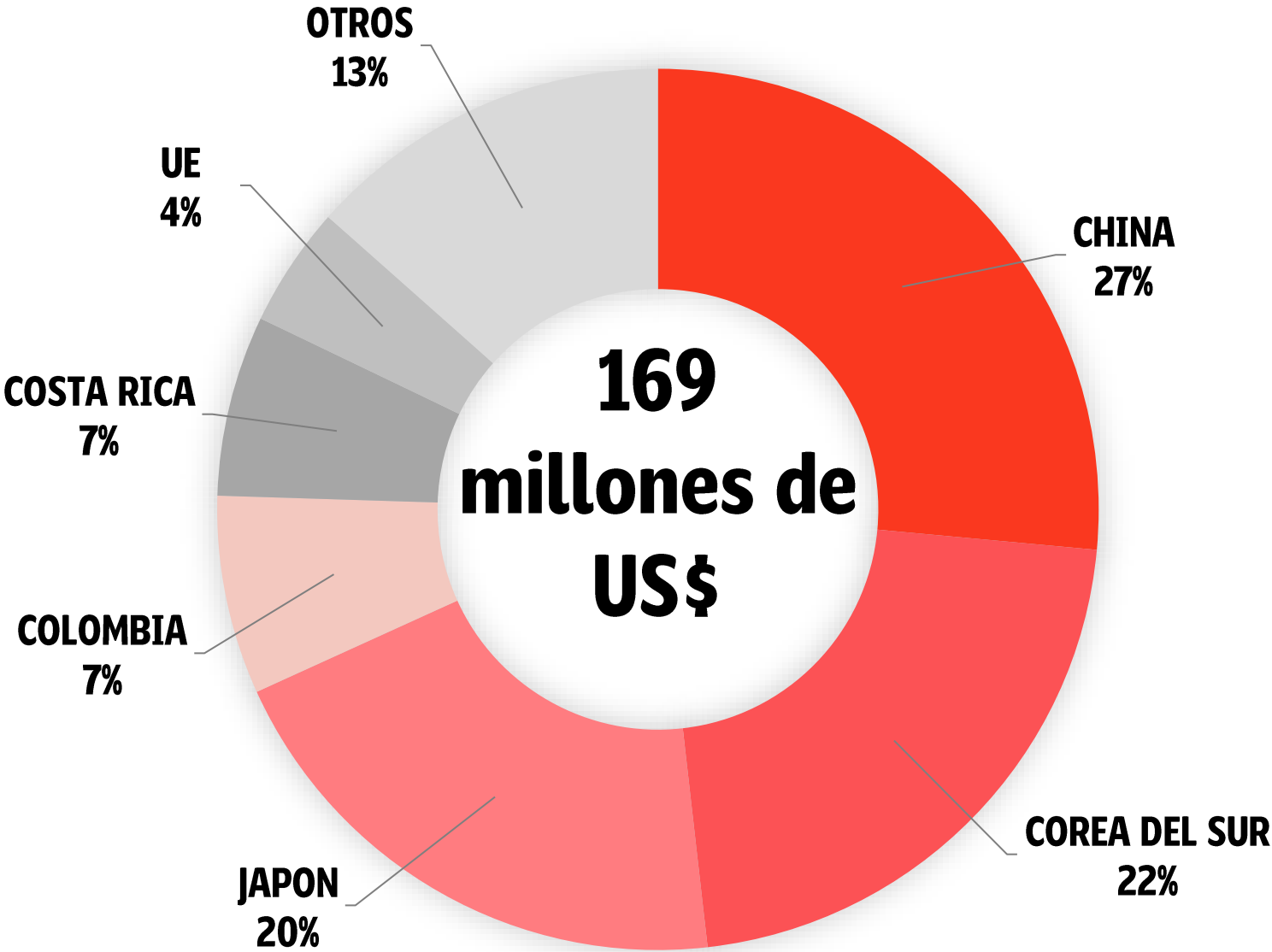
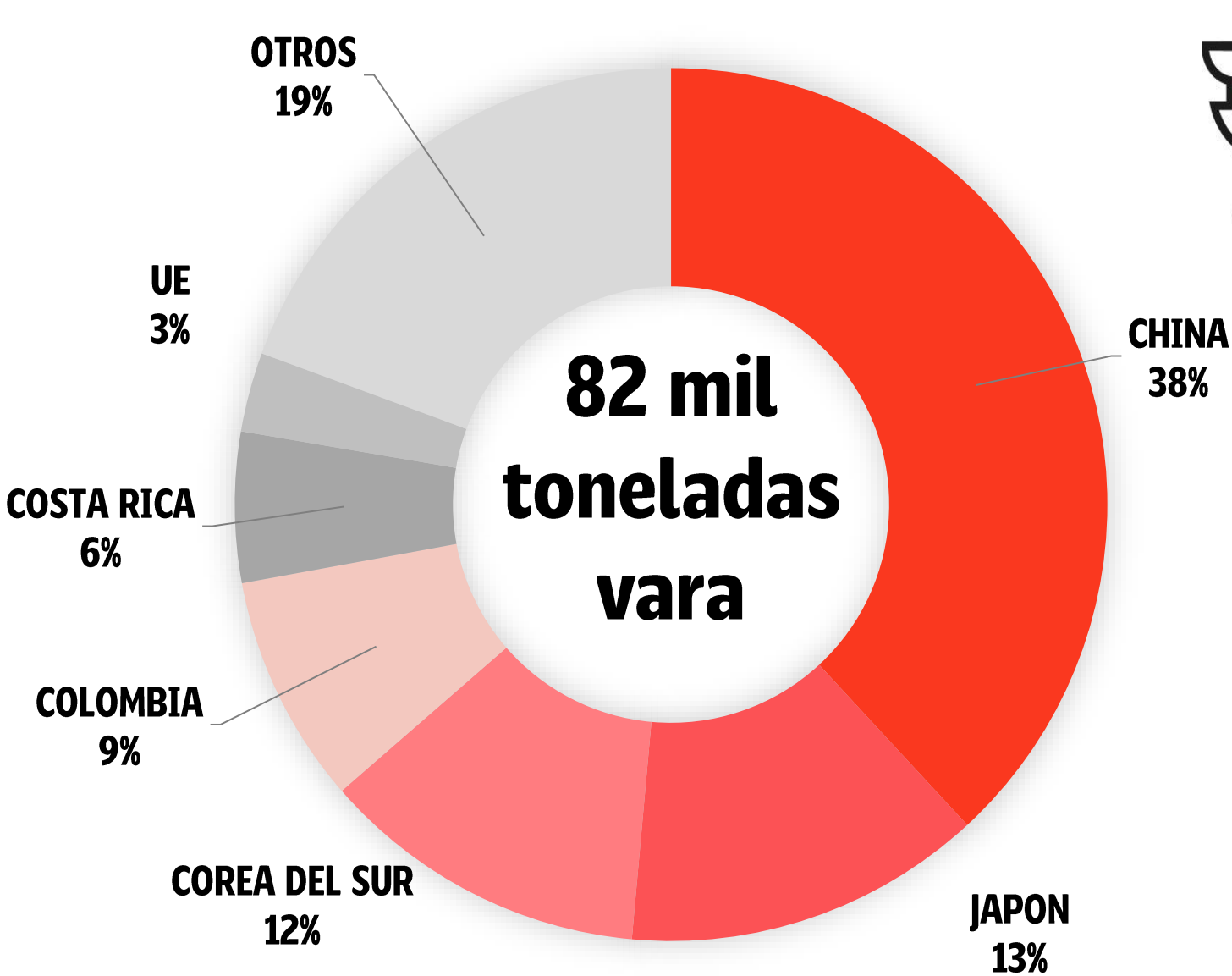
Las carnes de cerdo y aves corresponden al 92% de la cantidad exportada en valor.



Fuente: Aduana de Chile.

1.2. Cifras en Chile

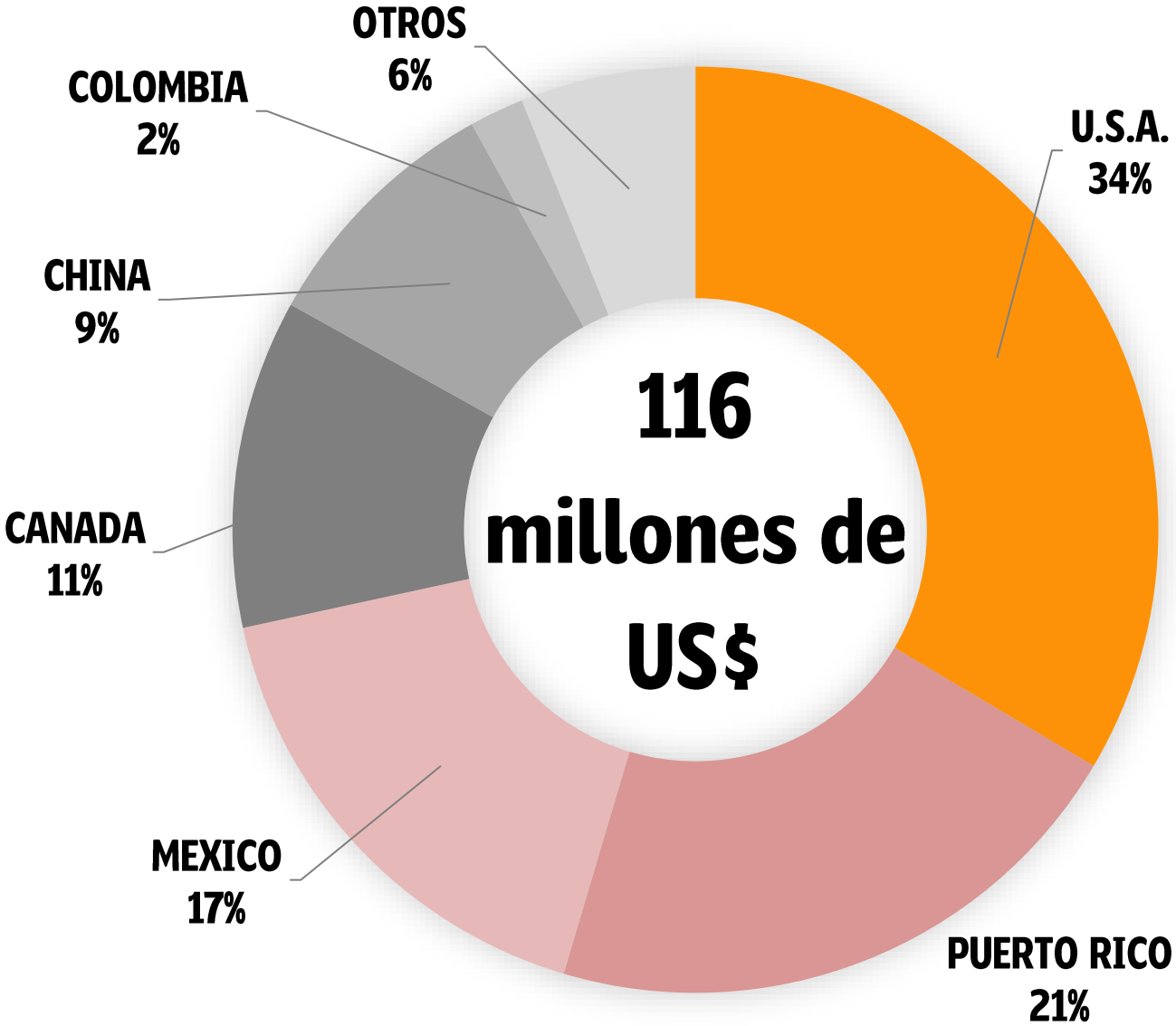
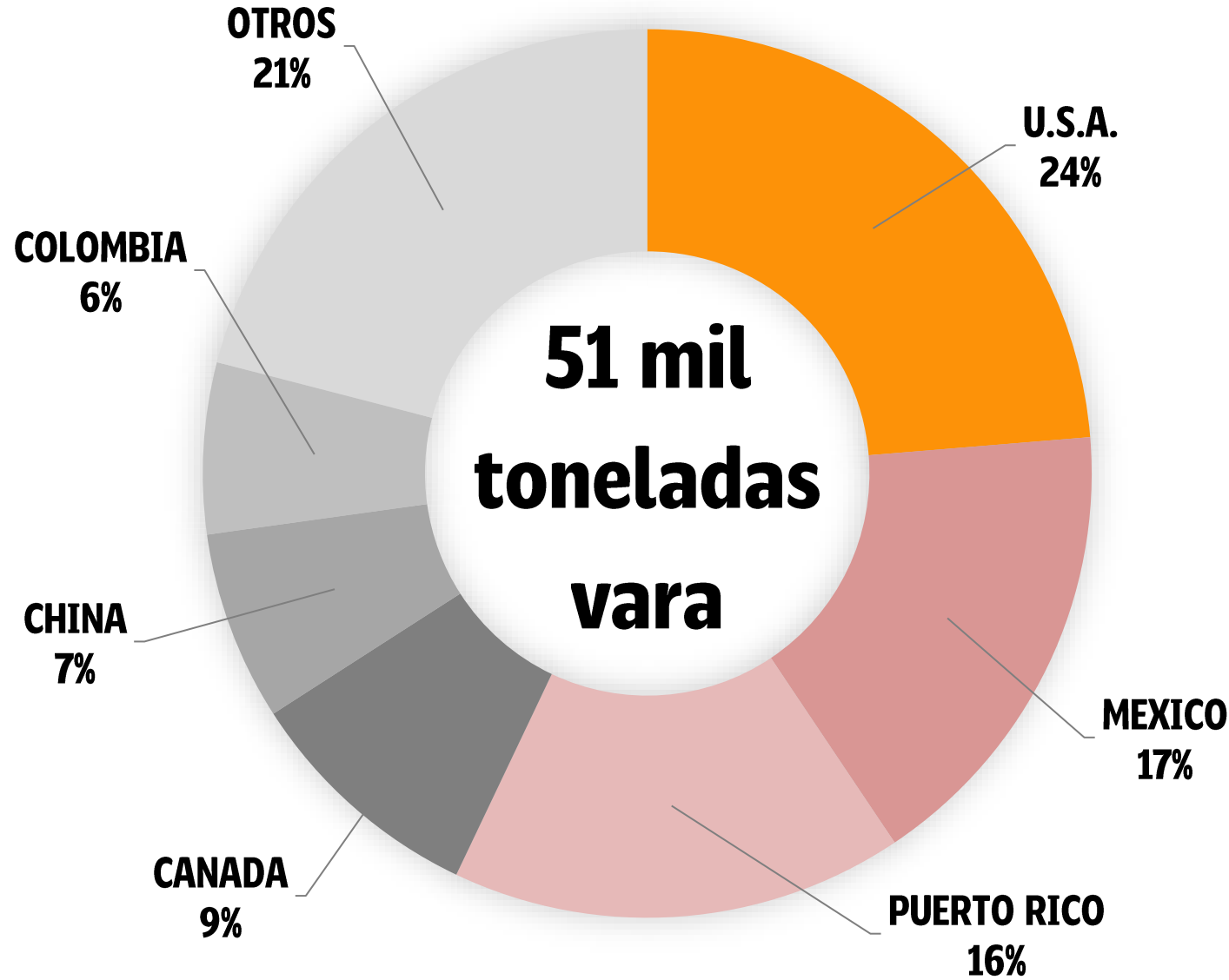
Exportación por especie | Cerdo | Enero - Marzo 2025



Fuente: Aduana de Chile.

1.2. Cifras en Chile

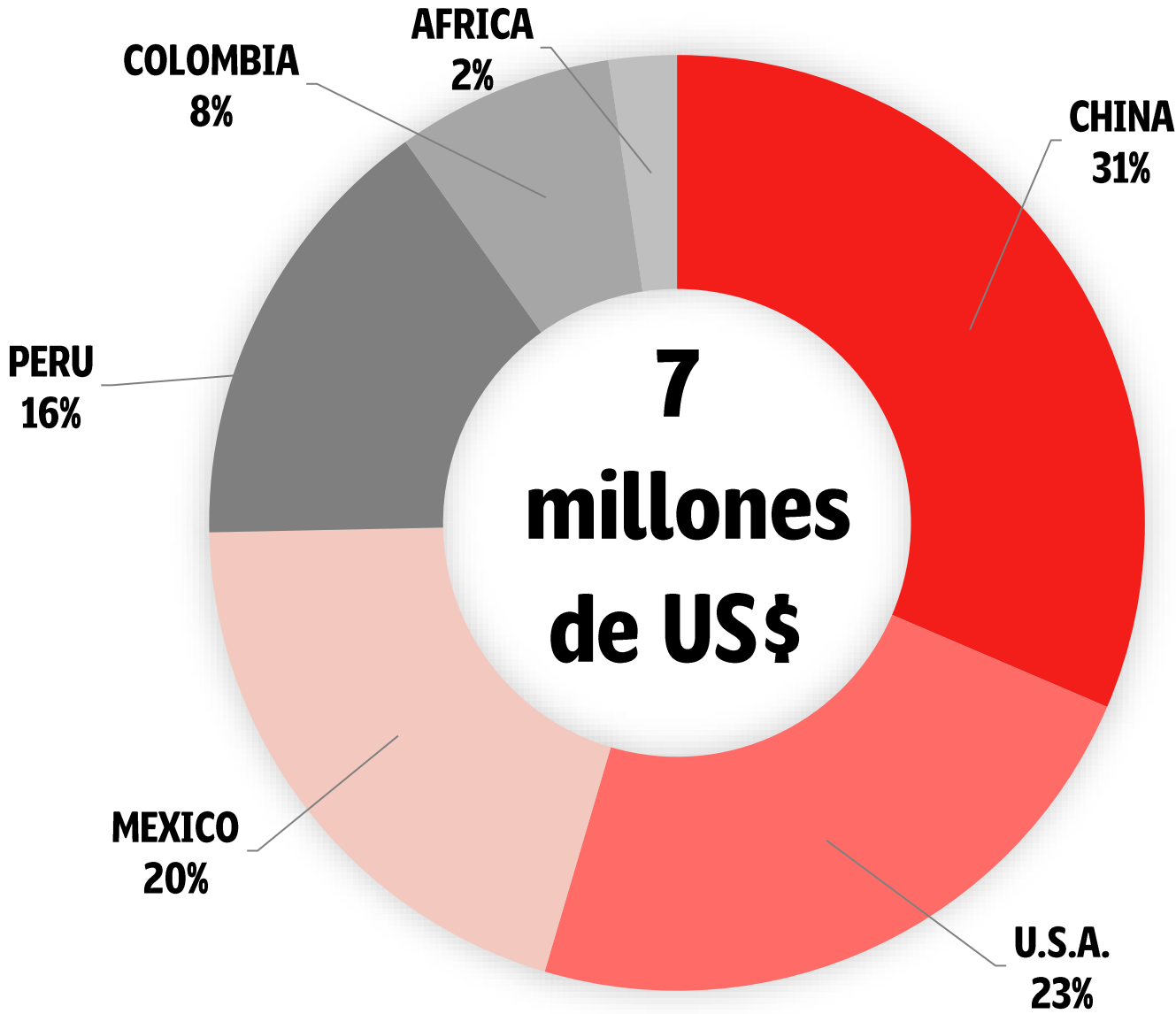
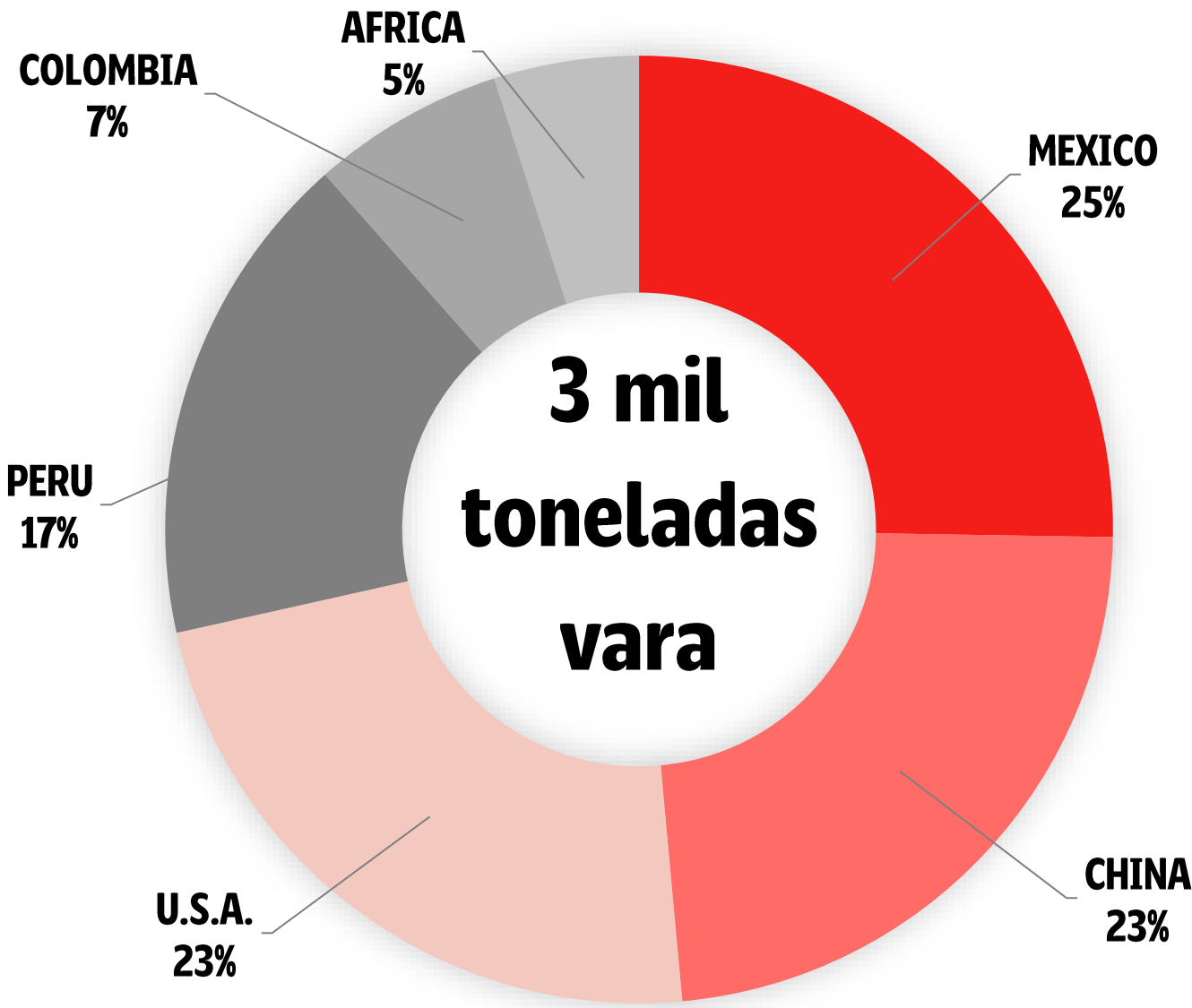
Exportación por especie | Pollo | Enero - Marzo 2025



Fuente: Aduana de Chile.

1.2. Cifras en Chile

Exportación por especie | Pavo | Enero - Marzo 2025



Fuente: Aduana de Chile.

1.2. Cifras en Chile

Importación Enero - Marzo 2025

	Ton vara			MUS\$		
	ENE - MAR 2024	ENE - MAR 2025	Var. 25/24	ENE - MAR 2024	ENE - MAR 2025	Var. 25/24
Cerdo	36.317	30.831	-15%	79.020	76.116	-4%
Pollo	37.950	38.237	1%	66.359	74.460	12%
Pavo	941	3.718	295%	2.164	9.839	355%
Bovino	73.719	82.084	11%	305.972	384.967	26%
Ovino*	30	14	-54%	351	65	-81%
Total	148.957	154.884	4%	453.866	545.447	20%


Fuente: Aduana de Chile.

2. Salud y bienestar animal

- Comité Técnico Sanidad Porcina
- Comité Técnico Sanidad Avícola
- Comité Técnico Bienestar Animal

2.1. Estándares de Bioseguridad

Estándar mínimo exigible para reducir el riesgo de introducción y diseminación de enfermedades en productores industrial y de traspatios.



Avícola

- Vigencia: 13/11/24.
- Capacitación de Resolución de Bioseguridad en AFC.
- Revisión en conjunto al SAG de nueva Resolución.
- Supervisión a empresas avícolas de Arica.




Porcino

- Vigencia: 24/11/25.
- 27/03/24: Capacitación SAG levantamiento bioseguridad.
- 30/09/24 al 18/10/24: Consulta publica estándar especie porcina.
- 30/11/24: Publicación RE 8057/2024 que aprueba estándar .


2.2. Programas de Vigilancia de Enfermedades Exóticas

Detección precoz y demostración de la ausencia de enfermedades exóticas de alto impacto productivo y comercial.



Avícola

- Plan reforzado que nace por auditoría China post brote IAAP 2023.
- M\$100.000 (80% SAG y 20% Industria).
- 2024: 18.991 muestras de serología + 3.810 programa reforzado IAAP.



Porcino

- Programa financiado por el SAG y ChileCarne aporta con los materiales de muestreo.
- 2024: 4.290 muestras de serología.

2.3. Programa de Bioseguridad en Humedales

Prevención del ingreso de IAAP y otras enfermedades e aves de traspatio.



- Programa desde 2015.
- M\$ 200.000 app (40% Chilecarne, 35% Chilehuevos, 25% no asociados).
- 167 beneficiarios, 0 contagio por IAAP en brote 2023 (175 traspatios positivos durante brote 2023).
 - 11 capacitaciones INDAP a 500 usuarios.
 - 165.450 kilos de alimento entregados.
 - 22 gallineros reparados / construidos.
 - Donación de vacuna a avicultores de traspatios Melipilla.
 - Entrega de material infográfico.
 - Video Humedales ▶

Principales
acciones
2024:



2.4. Programa Salmonella SAO 2.0

Controlar la Salmonella en toda la cadena alimentaria.

- Discusión SAG nuevo SAO.
- Reuniones con empresas avícolas para definir criterios de nuevo SAO.
- Se definen metas en base a prevalencia con que inicia el año:
 - $\geq 50\%$ → Reducción en un 20%.
 - Entre un 30 y 50% → Reducción en un 15%.
 - Entre 15-30% → Reducción en un 10%.
 - $\leq 15\%$ → Mantener.

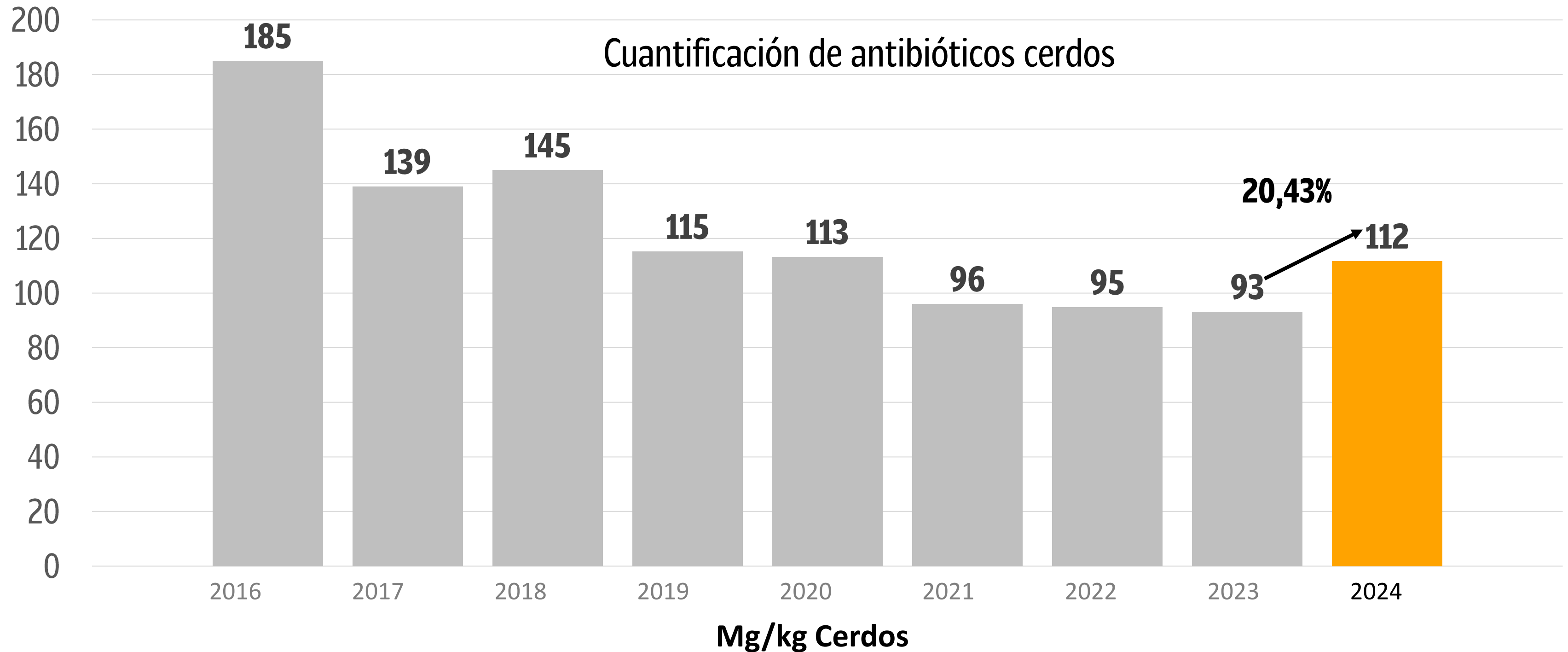


2.5. Programa integral de Buena Salud

Vigilancia RAM y apoyo uso prudente y responsable de AB.

Desafíos	2021 – 2022	2024
Numero de muestras	214	300
Tasa de aislamiento	49%	60%
Aislamiento bacterias de interés productivo	63%	98%

2.5. Programa integral de Buena Salud



2.6. Bienestar Animal

Eliminación Jaulas de Gestación, Cerdos

- MINABRI busca lograr “acuerdo” para eliminar jaulas de gestación en cerdos (Decreto 29 del SAG).
- Estudio UDD, impacto económico eliminación jaulas de gestación (desde US\$144 a US228 M).
- Experto EMBRAPA y reunión (Chilecarne Talks) para conocer realidad y estrategia de Brasil al respecto.
- Gestiones con Ministro, Directora ODEPA, DN del SAG y Subsecretario (a) de Agricultura.

Otras Actividades

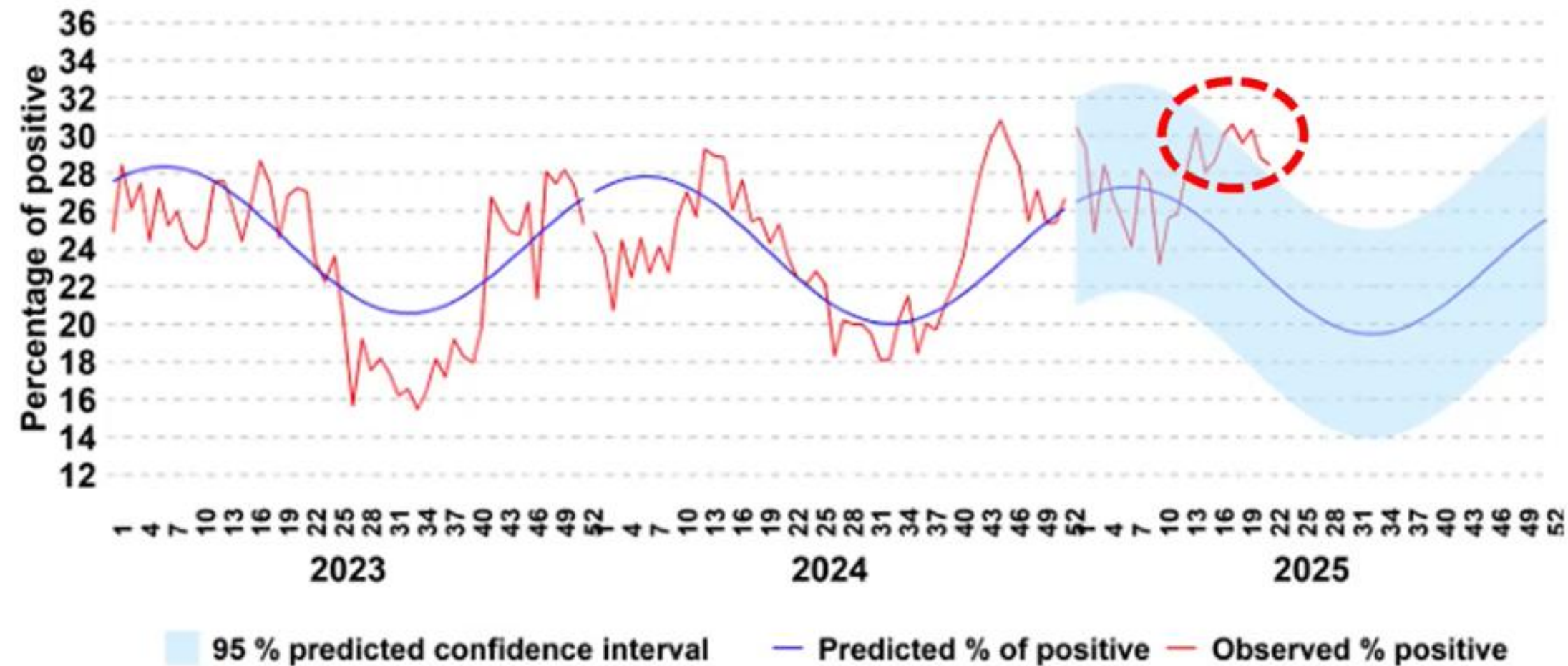
- Participación y auspicio del “Encuentro Latinoamericano de Bienestar Animal, Julio 2024”.
 - Capacitación “Train The Trainers, Cloverleaf, Zoetis, Marzo 2025”.
 - Desarrollo de guía para apoyar la gestión comunicacional de empresas (Gemma Ticó).
-

2.7. Otros - PRRS

U.S. PRRS Cases Rising...

PRRSV percentage of positive submissions

Source: ISU, UMN, and KSU VDLs; SDSU-ADRDL, OH and Purdue ADDLs.



Source: Swine Health Information Center

3. Inocuidad y seguridad alimentaria

- Comité Técnico Inocuidad
- Comité Técnico Plantas de Alimentos

3.1. Programa Integral de Vigilancia Dioxinas, Furanos y PCB´s

Control y prevención de la presencia de dioxinas y otros contaminantes en la carne.



Resultados
2024



101
Empresas



139
Auditorías



889
Productos



549
Análisis



3
Detecciones



\$ 461
Millones

3.1. Programa de Dioxinas

Detecciones desde 2020 a 2024



3.2. Control de Residuos

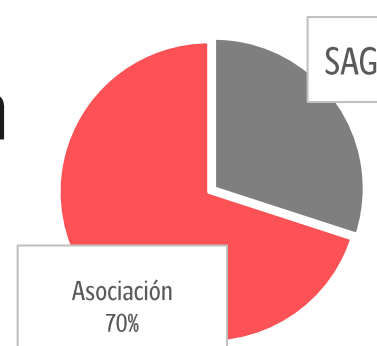
Monitoreo los residuos de medicamentos, contaminantes y plaguicidas en carnes.

Resultados PCR 2024

5.301 muestras analizadas
1.981 cerdos
2.943 pollos
377 pavos



70% Asociación
30% SAG



98%

Cumplimiento muestras presupuestadas por la Asociación.

5.173 **97,59%** No detectado

126 **2,38%** Dentro del límite

2 **0,04%** Positivo (enrofloxacino)

3.2. Control de Residuos



Resultados autocontrol aves

Programa iniciado el año
2024 por requisito China

92 muestras
analizadas
2024

100%

Bajo límite de
detección.

Plantas contempladas

San Vicente
Lo Miranda pollos
Sopraval



Resultados autocontrol cerdos

Programa iniciado el año
2021 por requisito Rusia

187 muestras
analizadas
2024

100%

Bajo límite de
detección.

Plantas contempladas

Rosario
Lo Miranda cerdos
Coexca
Las Pataguas
Comafri

3.3. Programa BIOREP

Programa de Bioseguridad para Empresas Proveedoras de Productos Importados desde países (+) a Peste Porcina Africana.




Resultados
2024



31
Importadores



26
Auditorías



74
Países con PPA



11.365
Lotes



2
Rechazos

3.4. Cumplimiento normativo de mercados

Gestión normativa

1. Revisión permanente de requisitos de mercados:
 - a) Input proactivo: Páginas oficiales, autoridades, suscripciones, consultas vía Agregadurías Agrícolas y asesores.
 - b) Input reactivo: Vía áreas comerciales y calidad de empresas.

 2. Análisis normativo y detección de brechas.

 3. Líneas de Acción:
 - a) Trabajo con empresas y SAG para cubrir brechas (montar nuevos programas, ajustar operaciones etc.).
 - b) Actualizar Matriz On-line, 15 mercados, requisitos M.O, agua, aditivos, alérgenos, etiquetado y otros.
 - c) Desarrollo de checklists y verificación in situ (80/20 del negocio y 19 pre-auditorias en 2024).
 - d) Capacitaciones a personal clave plantas (3 mercados; China, México y Vietnam).
-

3.4. Cumplimiento normativo de mercados

Auditorías de mercado

2024

5 Mercados nos visitaron



Temas auditados

3 Inocuidad

3 Influenza Aviar

2025

3 Mercados nos visitaron



20 Auditorías a faenadoras

7 Auditorías a frigoríficos

6 Auditorías a granjas

83% Auditorías aprobadas
*Vietnam aún no entrega informe

203 Hallazgos detectados
*Hallazgos México

100% Corregidos

- Distancia entre canales ecualizado.
- Estadística de Producto Terminado, EPT.

4. Sustentabilidad

- Comité Técnico Sustentabilidad

4.1. Trabajo Regulatorio



Normativa de Olores

82 MM USD

Costo estimado de implementación.

43%

De los planteles ya cumplen con la norma.

Acciones:

- Actualización catálogo de tecnologías para modelación de olores.
- Apoyo elaboraciones de pertinencias SEIA.
- Participación en el Congreso de Olores en Colombia y Chile.
- Carta a la Ministra de Medio Ambiente.
- Guía para modelar el riego con purines.
- Reuniones con el Ministerio del Medio Ambiente: Avances y plazos.
- Capacitación teórico-práctica a empresas socias (13 y 19 de junio).

4.1. Trabajo Regulatorio



Nueva Norma: Fertilizantes y Plantas de Tratamiento

Acciones:

- Gestión ante SAG y MINAGRI para ajustar límites de cobre, zinc y parámetros microbiológicos (Salmonella y E.Coli).
- Levantamiento del cumplimiento de requisitos MINSAL por parte de empresas socias. Definir la magnitud del problema y estrategias de solución.

Problemática:

- El nuevo reglamento del SAG impone límites difíciles de cumplir para purines, guanos, digestatos y bioestabilizados.
- Nuevo proyecto de regulación MINSAL impone distancias y requisitos de infraestructura a sistemas de tratamiento.

4.1. Trabajo Regulatorio



Taxonomía de Actividades Económicas

- Iniciativa Ministerio de Hacienda (en línea con más de 50 países alrededor del mundo).
- Marco para inversionistas, empresas y gobierno que define cuándo una actividad económica es sostenible.

Gestiones:

- Incorporación sectores avícola y porcino como actividades sustentables.
- Participación Grupos Técnicos Revisores: Agricultura, Manufactura y Agua y Residuos.
- Participación en Consulta Pública Reconocimiento de prácticas sectoriales sostenibles.
- Capacitación del Ministerio de Hacienda respecto a taxonomía.

4.1. Trabajo Regulatorio



Seguimiento Normativo

- 3 normas de emisión de agua en revisión.
 - 16 nuevas normas de calidad secundaria (Aguas: Cuenca Maipo, Rapel, etc; Suelos contaminados; Planes de descintaminación, etc).
 - 9 Reglamentos de Ley Marco de Cambio Climático LMCC.
 - 7 Reglamentos del Servicio de Biodiversidad y Áreas Protegidas SBAP.
 - 25 proyectos de Ley en Congreso (Greenwashing, Olores, Parcelaciones, etc).
 - 8 Normas técnicas INN en formulación / revisión.
-

4.2. Data e Indicadores



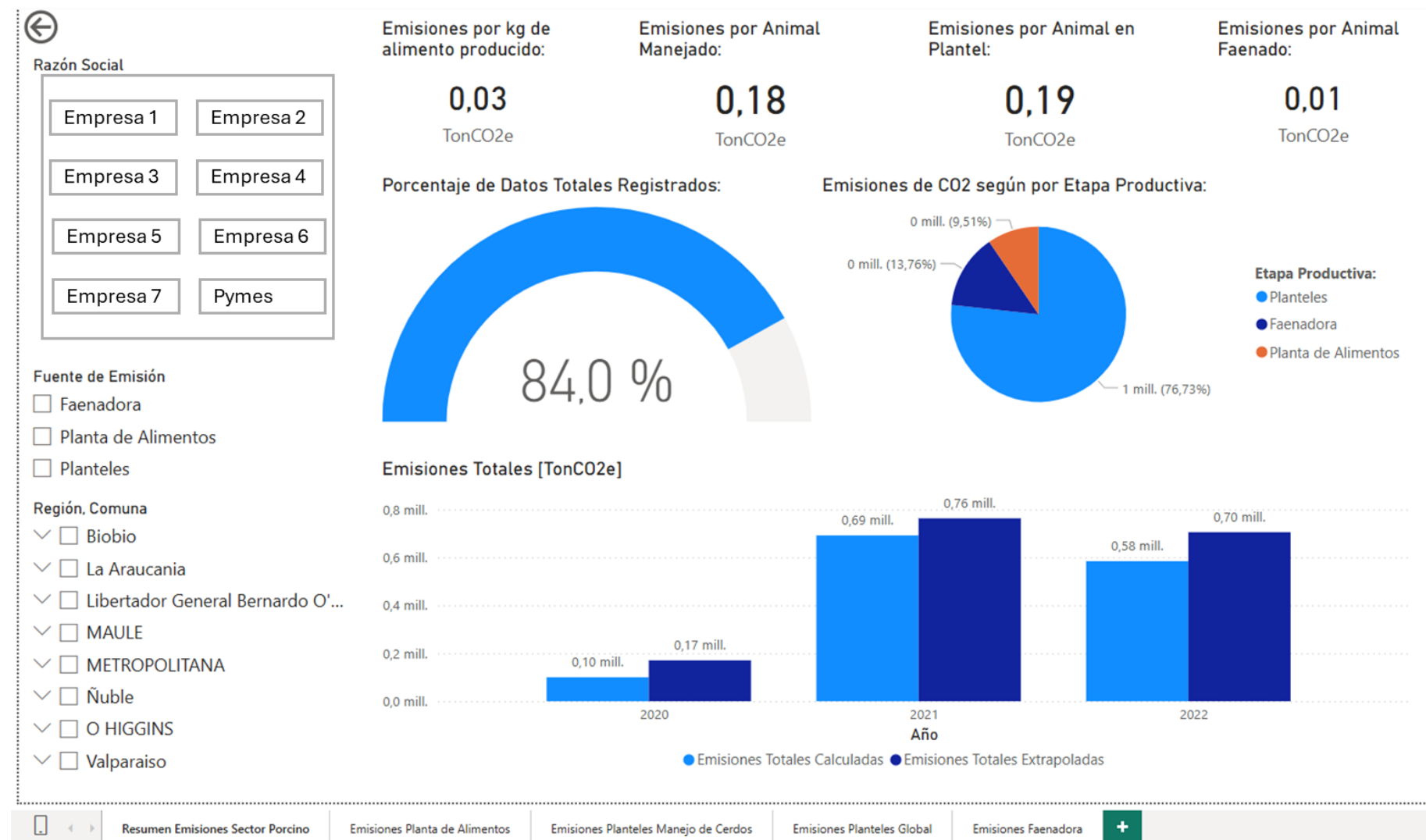
Medición impactos regulatorios y evidenciar avances en sostenibilidad.

Acciones:

- Estudio PUC: Sustentabilidad del sector porcino a 25 años implementación del primer APL (1999-2024).
 - Solicitud indicadores clave a las empresas para seguimiento anual.
 - Nueva herramienta de cálculo del inventario de GEI del sector porcino.
-

4.2. Data e Indicadores

Ejemplo: Visualización nueva herramienta
Inventario de GEI del sector porcino.



- Actualización de Factores de Emisión (IPCC 2006 vs 2019).
- Congruencia con Inventario Nacional (*).
- Mayor alcance cadena:
 - P. Alimento – Planteles – Faenadoras
- Mejora en capacidad de análisis:
 - Benchmark entre empresas.
 - Análisis regionales / comunales y por tipo de fuentes.

(*). Obligatorios con la Ley de Cambio Climático

4.2. Data e Indicadores



Chile Origen Consciente

- Certificación tercera parte – sostenibilidad.
- Auditorías de re-certificación instalaciones aprobadas: **77% de la producción de cerdos.**
- Actualización marcos de referencia: Normas de certificación, Reglamento y uso del sello del programa.
- Gestiones para avanzar al 100% certificación planteles: Pendientes y empresas PyMes:
 - Revisión estándares vigentes (aves y cerdos).
 - Estandarización y trazabilidad cadena completa (alimento-granja-faena)

5. Profundización y más mercados

- Comité ChilePork

5.1. Reaperturas y zonificación




Zonificación PPA

En proceso:

- Corea
- Japón
- China
- Estados Unidos

Reaperturas IAAP

- China
- CARICOM
- República Dominicana
- Sudáfrica



Zonificación IAAP

- Canadá: 10K.
- EEUU: 10K.
- Colombia: 10K.
- UK: Provincia a 10K.
- México: Región-Provincia.
- UE: 10K (OK)

5.2. Profundización de mercados



E-Cert, Estados Unidos

- 10 años en el proceso.
- Modalidad paperless.
- Ajustes en sistema y ciberseguridad.
- Marcha blanca desde abril a junio de 2025, oficial desde el 22/06/25.



5.2. Profundización de mercados



Nuevo MOU cerdos China, diciembre de 2024:

- Subproductos.
- Refrigerados.

Nuevo MOU aves China, mayo de 2025:

- Subproductos.
 - Cocidos.
-

5.2. Profundización de mercados



Modernización Acuerdo UE:

- Autocertificación.
- Nuevas cuotas.

	Cuota 2024	Arancel fuera de cuota	Cuota fin negociación (2021)	Cuota año 1 Nuevo Acuerdo 2025	Cuota a partir año 3
Aves	22.475 ton	18,7 - 128,3 EUR/100 Kg	29.300 ton	31.475 ton	38.300 ton
Cerdos	11.850 ton	46,7 - 86,9 EUR/100 Kg	19.800 ton	20.670 ton	20.850 ton

5.3. Apertura de mercados



Mercados abiertos en 2024-2025:

- Macedonia.
- Georgia.
- Territorios Franceses.




Mercados en proceso:

- Vietnam, auditoria 2024 y misión 2025.
- Filipinas, plantas pendientes.
- India, misión presidencial.
- Honduras y Guatemala.

Misión Público - Privada con Director del SAG, mayo de 2025:

- **Japón:** Reunión con el MAFF para avanzar en zonificación de aves (IA) y se reiteró interés en zonificación cerdos (PPA).
- **China:** Firma MOU de aves para incluir productos cárnicos con tratamiento térmico y subproductos congelados.
- **Vietnam:** Reunión con el Departamento de Sanidad Animal (DAH) para la aprobación de los certificados zoosanitarios para las especies aves, cerdos y bovinos y los resultados de la auditoria del año 2024.
- **Filipinas:** Confirmación de auditoria en junio para la habilitación pendiente de plantas.



5.3. ChilePork

- Evento Networking, Shanghái, China, 18 de mayo.
- Seminario Internacional, Seúl, Corea, 22 de mayo.
 - Justin Sherrard, experto internacional.
- Evento Networking EXPO OSAKA, Osaka, Japón, 26 de mayo.
- Seminario Internacional, Tokio, Japón, 27 de mayo.
 - Justin Sherrard, experto internacional.

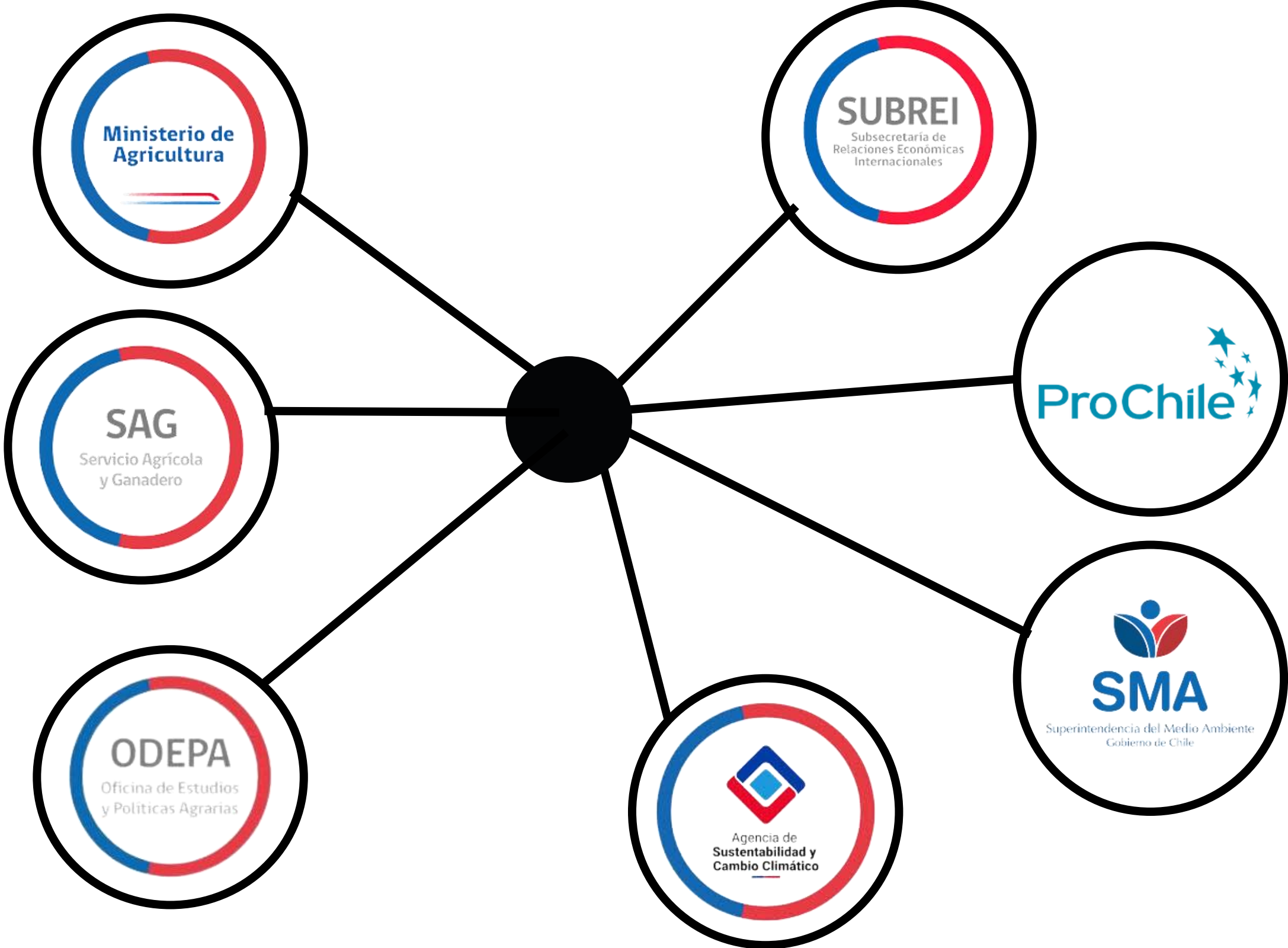
+ de 200 importadores



6. Principales actividades mayo 2024 a abril 2025

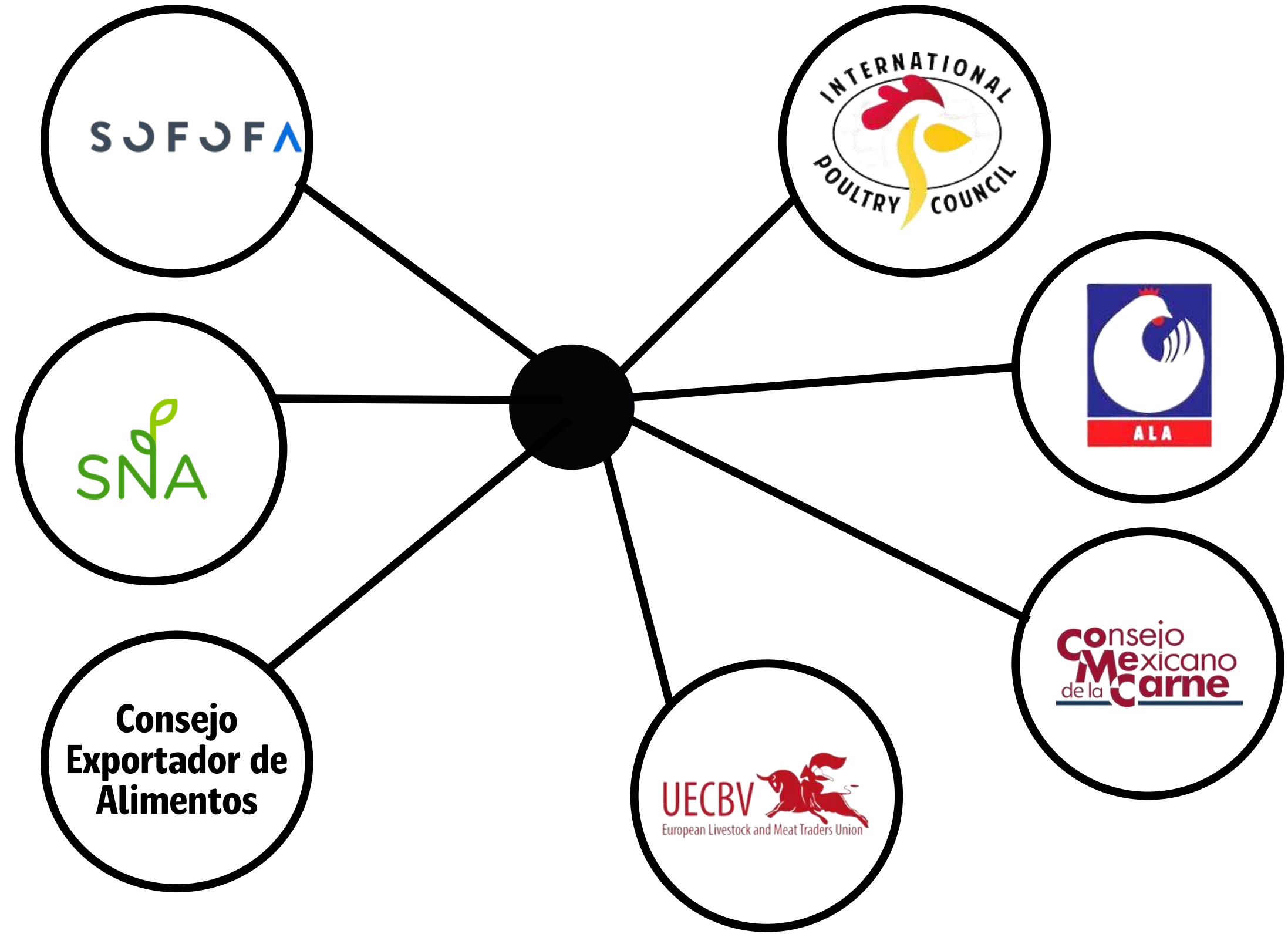
**Vinculación
con socios
estratégicos**

PÚBLICOS



**Vinculación
con socios
estratégicos**

PRIVADOS



+ de 70 actividades en 12 meses: “34 en el exterior”



MAY
2024

JUN
2024

JUL
2024

AGO
2024

SEP
2024

OCT
2024

NOV
2024

DIC
2024



Participación en la reunión anual del Consejo Internacional de Avicultura (IPC) en Buenos Aires, Argentina.



Participación en la conferencia internacional "Odour Management: Embracing Global Perspectives" en Toronto, Canadá.



Participación en la 91ª Sesión General de la Asamblea Mundial de Delegados de la OMSA en París, Francia.



Participación en misión público privada encabezada por José Guajardo Reyes, Director Nacional del SAG a China, Corea y Japón.

MAY
2024

JUN
2024

JUL
2024

AGO
2024

SEP
2024

OCT
2024

NOV
2024

DIC
2024



Realización de "Entrenamiento para superhéroes: Dieta saludable para mentes y un planeta fuerte". Programa Explora.



Participación en la Asamblea General de la Asociación Latinoamericana de Avicultura (ALA) en Bogotá, Colombia.



Participación de la misión público-privada encabezada por la Subsecretaria, Claudia Sanhueza, a Indonesia y Vietnam.



Eventos de Networking y demostración culinaria ChilePork en Seúl, Corea y Tokio, Japón.

MAY
2024

JUN
2024

JUL
2024

AGO
2024

SEP
2024

OCT
2024

NOV
2024

DIC
2024



Participación del seminario "Satélite avícola 2024" en el marco del Poultry school en Chile.



Participación en el "Conversatorio Seguros Agropecuarios y Parafiscalidad" en República Dominicana organizado por la FAO.



Realización del seminario de "Nutrición Porcina y Avícola" en conjunto con FAVET de la Universidad de Chile.



Participación en el Primer Encuentro Latinoamericano de Bienestar Animal organizado por ACBA y AEBA.

MAY
2024

JUN
2024

JUL
2024

AGO
2024

SEP
2024

OCT
2024

NOV
2024

DIC
2024




Realización de demostración culinaria ChilePork de comida coreana en la Feria Costumbrista del Chancho en Talca.



Participación en el taller "Priorización de Iniciativas y Acciones de la Hoja de Ruta para la Sostenibilidad Alimentaria de Chile" organizado por Transforma Alimentos.



Entrega de donación de dos nuevos integrantes de la Brigada Canina del SAG: Morro y Ross, al Director del SAG, José Guajardo.



Participación en misión público - privada a China encabezada por el Ministro de Agricultura, Esteban Valenzuela.

MAY
2024

JUN
2024

JUL
2024

AGO
2024

SEP
2024

OCT
2024

NOV
2024

DIC
2024



Lanzamiento con medios de prensa del recetario digital parrillero ChilePork elaborado por el chef Rodrigo Barañaño para las Fiestas Patrias de 2024.



Realización "Seminario Internacional de Sistema de Inspección de Carnes" con FSIS, Embajada de EE.UU., el SAG y el Comité Veterinario Permanente del Cono Sur.



Realización del "III Taller sobre Actualización en el control de Salmonella y Mycoplasma en aves" organizado en conjunto con SAG y ChileHuevos.



Visita de delegación oficial de la ciudad de Guangan, Sichuan, China a nuestras oficinas para conocer en profundidad el mercado de la ganadería nacional.

MAY
2024

JUN
2024

JUL
2024

AGO
2024

SEP
2024

OCT
2024

NOV
2024

DIC
2024



Participación en la 44ª edición del "Congreso Internacional sobre Contaminantes Orgánicos Persistentes Halogenados" en Singapur.



Visita del Embajador de Vietnam en Chile, Nguyen Viet Cuong, a nuestras oficinas para conversar del avance en la apertura del mercado para nuestras carnes.



Evento de Networking ChilePork con importadores de Europa y Asia en París, Francia en el marco de feria SIAL.



Lanzamiento de "ChileCarne Talks" con el tema de "Resistencia a los Antimicrobianos: Desafíos actuales y futuros en la producción de aves y cerdos".

MAY
2024

JUN
2024

JUL
2024

AGO
2024

SEP
2024

OCT
2024

NOV
2024

DIC
2024



Participación en el curso “Proteína de Soya de EE.UU.” organizado por el U.S. Soybean Export Council en la Universidad de Columbus, Ohio, EE.UU.



Realización de recepción oficial para autoridades de Vietnam junto por el Ministro Esteban Valenzuela y la Subsecretaria Claudia Sanhueza.



Participación en la Conferencia de Avicultura Latinoamérica en Punta del Este, Uruguay, realizada en el marco de la feria OVUM.



Participación en el Foro de Cooperación Económica Asia-Pacífico (APEC) y del CEO Summit 2024 en Lima, Perú, invitados por SOFOFA.

MAY
2024

JUN
2024

JUL
2024

AGO
2024

SEP
2024

OCT
2024

NOV
2024

DIC
2024



Realización del **2do ChileCarne Talks** con la temática "Finanzas sostenibles y su rol en la transición climática".



Participación en el "XLIV Congreso Anual de SOCHIPA" organizado por la Universidad de Chile.



Realización de evento de **networking** y demostración culinaria ChilePork en Manila, Filipinas.



Firma MOU con China para ampliar las exportaciones de carne de cerdo refrigerada y subproductos congelados, junto a Subsecretaría Ignacia Fernández.

MAY
2024

JUN
2024

JUL
2024

AGO
2024

SEP
2024

OCT
2024

NOV
2024


DIC
2024



Realización del **3er ChileCarne Talks** con la temática “Transición a un Sistema de Gestación Grupal en cerdas, conociendo el camino avanzado por Brasil”.



Realización de **demostración culinaria ChilePork** junto a Wines of Chile, Salmon de Chile y Frutas de Chile en el marco de Chile Week China Chengdú.



Realización de **cena de clausura de Chile Week China** en Guangzhou de ChilePork junto a ProChile y con la colaboración de Wines of Chile, Salmon de Chile y Frutas de Chile.



Participación en reunión de **vinculación con académicos del Instituto de Ciencias Agroalimentarias, Animales y Ambientales de la Universidad de O'Higgins (UOH)**.

ENE
2025

FEB
2025

MAR
2025

ABR
2025



Inicio **campaña** para apoyar a los productores porcinos en el cumplimiento del **nuevo estándar oficial de bioseguridad del SAG.**



Participación en la **IV Conferencia de Agronegocios Sostenibles de Américas, Guatemala.**



Participación en el **Claustro Académico 2025** de la Facultad de Agronomía y Sistemas Naturales Universidad Católica.



Realización de curso **"Train The Trainer - Bienestar animal en cerdos"** junto a Zoetis y CloverLeaf.

ENE
2025

FEB
2025

MAR
2025

ABR
2025



Participación en la 1º edición de "Conexión Latinoamericana: Fortaleciendo las asociaciones en la cadena de valor de la cría de cerdos" en Brasil.



Participación en la Gira del Presidente Boric a India y en Comité Empresarial de SOFOFA.



Participación en el Congreso Internacional de Olores en Santiago y Colombia.



Capacitación de Bioseguridad para pequeños productores de INDAP, Isla de Maipo, Curacaví y Talagante.

ENE
2025

FEB
2025

MAR
2025

ABR
2025



4to ChileCarne Talks 2025:
"Desafíos de la industria avícola y porcina de Chile, rol estratégico de laboratorios y agroquímicas"



Reuniones con USAPEEC, NPPC, American Farm Bureau Federation y el Embajador de Chile en EE.UU, Juan Gabriel Valdés. Situación nuevos aranceles.



Visita Delegación de Paraguay (SENACSA) junto a JICA de Japón para conocer el sistema chileno de registro, uso y control de medicamentos veterinarios.

Agenda

- I Constitución de la Asamblea
- II Informe del Presidente
- III Aprobación Balance y EERR 2024

EERR ASPROCER

INGRESOS	2024	2023
CUOTAS ORDINARIAS	1.008.548.130	957.335.889
CUOTAS TURNOS PUENTE	129.875.988	-
CUOTAS AMBIENTAL	74.289.600	74.597.040
SOCIO COLABORADOR	2.000.000	2.000.000
INGRESOS TOTALES	1.214.713.718	1.033.932.929
GASTOS	2024	2023
RECURSOS HUMANOS	516.193.246	500.654.122
GASTOS ADMINISTRACIÓN	76.648.738	41.782.046
GASTOS VIAJES INTERNACIONALES	43.361.715	59.266.664
GASTOS VIAJES NACIONALES	8.762.632	2.679.990
GASTOS GENERALES	72.336.140	60.232.661
CUOTAS SOCIALES Y SUSCRIPCIONES	695.786	6.892.905
EST. LEGALES, ECONÓMICOS, TÉCNICOS Y OTROS	221.435.131	96.835.068
GASTOS PROGRAMAS Y PROYECTOS	138.724.149	177.029.727
GASTOS TOTALES	1.078.157.537	945.373.183
RESULTADO OPERACIONAL	136.556.181	88.559.746
INGRESOS NO OPERACIONALES		
OTROS INGRESOS	93.849.667	106.174.363
TOTAL INGRESOS NO OPERACIONALES	93.849.667	106.174.363
EGRESOS NO OPERACIONALES		
CORRECCION MONETARIA	(511.864)	(71.581)
DEPRECIACIÓN	5.436.838	(1.591.806)
TOTAL EGRESOS NO OPERACIONALES	4.924.974	(1.663.387)
EXCEDENTE (DÉFICIT) DEL EJERCICIO	225.480.874	196.397.496

Habilitación oficina

Incluye Turnos puentes

Balance General ASPROCER

Comparativo al 31 de diciembre de 2024 y 2023

ACTIVO CIRCULANTE	2024	2023	PASIVO CIRCULANTE	2024	2023
BANCOS	385.780.517	425.987.522	IMPUESTO UNICO	1.726.088	1.867.432
DISPONIBLE	114.897	70.047	RETENCIÓN 2A CATEGORIA	691.871	371.770
CUENTAS POR COBRAR	70.286.510	28.622.940	INSTITUCIONES PREVISIONALES	2.159.576	7.648.872
CUENTAS X COB MORA	69.058.029	69.058.029	PROVISIONES IMPTO RENTA	28.140.867	11.375.076
INVERSION DAP	1.500.000.000	1.300.000.000	HONORARIOS POR PAGAR	1.432.021	400.000
APORTES A EMPRESAS RR	9.375.000	9.375.000	PROVISION VACACIONES	37.168.544	-
TOTAL ACTIVO CIRCULANTE	2.034.614.953	1.833.113.538	TOTAL PASIVO CIRCULANTE	71.318.967	21.663.150
ACTIVO FIJO			PASIVO NO CIRCULANTE		
EQUIPOS COMP.	9.683.861	5.968.325	INGRESO ANTICIPADO	-	22.837.852
MUEBLES Y UTILES	3.842.545				
HABILITACION OF RN 100	16.415.895				
TOTAL ACTIVO FIJO	29.942.301	5.968.325	TOTAL PASIVO NO CIRCULANTE	-	22.837.852
OTROA ACTIVOS			PATRIMONIO		
GARANTIA ARRIENDO	2.313.961	2.313.961	PATRIMONIO	8.361.007	8.361.007
			FONDO REV. CAPITAL PROPIO	52.401.562	52.401.562
			EXCEDENTES (DEFICIT) ACUM.	1.709.308.805	1.539.734.757
			EXCEDENTE O (DEFICIT)	225.480.874	196.397.496
TOTAL OTROS ACTIVOS	2.313.961	2.313.961	TOTAL PATRIMONIO	1.995.552.248	1.796.894.822
TOTAL ACTIVOS	2.066.871.215	1.841.395.824	TOTAL PASIVOS	2.066.871.215	1.841.395.824

Presupuesto 2025

INGRESOS 2025	PPTO 2025	REAL 2024
CUOTAS SOCIALES	1.054.076.322	1.008.548.130
CUOTAS AMBIENTAL	75.028.800	74.289.600
CUOTAS TURNOS PUENTE	183.012.492	129.875.988
CUOTAS SOCIO COLABORADOR	2.000.000	2.000.000
TOTAL INGRESOS	1.314.117.614	1.214.713.718

EGRESOS 2025	PPTO 2025	REAL 2024
RECURSOS HUMANOS	430.561.302	516.193.246
GASTOS ADMINISTRACION	55.800.000	76.648.738
GASTOS VIAJES INTERNACIONALES	50.000.000	43.361.715
GASTOS VIAJES NACIONALES	11.200.000	8.762.632
GASTOS GENERALES	18.676.127	72.336.140
CUOTAS SOCIALES Y SUSCRIPCIONES	807.220	600.000
ASESORIAS EXTERNAS	303.109.389	221.435.131
GASTOS PROGRAMAS, PROYECTOS Y OTROS	204.491.005	138.724.149
<u>AMBIENTAL</u>	<i>80.000.000</i>	<i>49.769.965</i>
<u>SANIDAD, INOCUIDAD Y COMEX</u>	<i>152.752.253</i>	<i>72.912.478</i>
<u>ESTUDIO DE COMPETITIVIDAD</u>	<i>30.000.000</i>	-
<u>CHILEPORK</u>	<i>30.000.000</i>	<i>16.041.706</i>
TOTAL EGRESOS	1.074.645.043	1.078.061.751

EXCEDENTE / DEFICIT	239.472.571	136.651.967
----------------------------	--------------------	--------------------

EERR Chilecarne



INGRESOS	2024	2023
CUOTAS SOCIALES	686.741.806	660.412.605
INGRESOS POR PROYECTOS	297.050.000	211.000.000
CHILEPORK PUBLICO	86.000.000	
CHILEPORK PRIVADO	211.050.000	211.000.000
INGRESOS TOTALES	983.791.806	871.412.605
GASTOS	2024	2023
RECURSOS HUMANOS	512.183.955	339.295.459
GASTOS ADMINISTRACIÓN	47.659.445	27.902.335
GASTOS VIAJES INTERNACIONALES	85.459.914	30.529.144
GASTOS VIAJES NACIONALES	5.497.943	545.943
GASTOS GENERALES	58.763.718	15.919.056
CUOTAS SOCIALES Y SUSCRIPCIONES	15.881.332	19.927.208
EST. LEGALES, ECONÓMICOS, TÉCNICOS Y OTRC	58.904.103	34.262.293
GASTOS PROGRAMAS Y PROYECTOS	193.679.745	387.483.741
GASTOS TOTALES	978.030.155	855.319.236
RESULTADO OPERACIONAL	5.761.651	16.093.369
INGRESOS NO OPERACIONALES		
OTROS INGRESOS	25.000.000	35.760.383
TOTAL INGRESOS NO OPERACIONALES	25.000.000	35.760.383
EGRESOS NO OPERACIONALES		
FLUCTUACION DE CAMBIO	-(530.728)	-
DEPRECIACION	4.865.925	-
CORRECCION MONETARIA	-(1.074.188)	96.869
TOTAL EGRESOS NO OPERACIONALES	3.261.009	96.869
EXCEDENTE (DÉFICIT) DEL EJERCICIO	27.500.642	51.756.883

Cambios contratos Asprocer /
Chilecarne y provisión de
vacaciones

Habilitación oficina

Asesorías cambio of. Y 40
horas

Balance General

Comparativo al 31 de diciembre de 2024 y 2023

ACTIVO CIRCULANTE	2024	2023	PASIVO CIRCULANTE	2024	2023
BANCOS	523.555.136	565.486.206	IMPUESTO UNICO	9.462.417	3.584.640
CUENTAS POR COBRAR	97.516.850	86.290.845	RETENCIÓN 2A CATEGORIA	1.090.398	322.917
INVERSIONES DAP	400.000.000	400.000.000	INSTITUCIONES PREVISIONALES	5.626.372	4.678.096
DERECHO ISL	31.128.512	31.128.512	PROVISIONES VARIAS	1.522.854	13.640.828
			HONORARIOS POR PAGAR	1.920.200	
			PROVISIONES VACACIONES	50.108.360	-
TOTAL ACTIVO CIRCULANTE	1.052.200.498	1.082.905.563	TOTAL PASIVO CIRCULANTE	69.730.601	22.226.481
ACTIVO FIJO			PASIVO NO CIRCULANTE		
HABILITACION OF RN 100	17.823.712	-	INGRESOS ADELANTADO		40.000.000
EQUIPOS	1.439.970				
MUEBLES	31.893.259				
TOTAL ACTIVO FIJO	51.156.941	-	TOTAL PASIVO NO CIRCULANTE	-	40.000.000
OTROS ACTIVOS			PATRIMONIO		
GARANTIA ARRIENDO	17.299.826	2.746.940	PATRIMONIO	9.154.292	9.154.292
			FDO. REVALORIZACION KP	3.433.137	3.433.137
			EXCEDENTES (DEFICIT) ACUM.	1.010.838.593	959.627.653
			EXCEDENTE O (DEFICIT)	27.500.642	51.210.940
TOTAL OTROS ACTIVOS	17.299.826	2.746.940	TOTAL PATRIMONIO	1.050.926.664	1.023.426.022
TOTAL ACTIVOS	1.120.657.265	1.085.652.503	TOTAL PASIVOS	1.120.657.265	1.085.652.503

Presupuesto 2025

INGRESOS 2025	PPTO 2025	REAL 2024
CUOTAS SOCIALES	659.867.520	686.741.806
CUOTAS SOCIO COLABORADOR	2.000.000	-
CUOTAS TURNOS PUENTE	95.695.360	-
INGRESOS POR PROYECTOS	366.292.000	297.050.000
CHILEPORK	319.492.000	261.050.000
- PUBLICO	100.000.000	50.000.000
- PRIVADO	219.492.000	211.050.000
PROYECTO MERCADO CHINO	38.000.000	36.000.000
PROYECTO MERCADO VIETNAM	8.800.000	-
TOTAL INGRESOS	1.123.854.880	983.791.806

EGRESOS 2025	PPTO 2025	REAL 2024
RECURSOS HUMANOS	396.004.401	512.183.955
GASTOS ADMINISTRACION	56.800.000	47.659.445
GASTOS VIAJES INTERNACIONALES	35.000.000	85.459.914
GASTOS VIAJES NACIONALES	3.555.101	5.497.943
GASTOS GENERALES	11.048.323	58.763.718
CUOTAS SOCIALES Y SUSCRIPCIONES	19.200.000	15.881.332
ASESORIAS EXTERNAS	21.000.000	58.904.103
GASTOS PROGRAMAS, PROYECTOS Y OTROS	471.520.360	193.679.745
<u>AMBIENTAL</u>	-	3.846.184
<u>SANIDAD ANIMAL</u>	13.825.000	3.041.501
<u>SANIDAD INDUSTRIAL</u>	15.000.000	-
<u>TURNOS PUENTE</u>	95.695.360	-
MARKETING Y CHILEPORK	347.000.000	186.792.060
<u>CHILEPORK</u>	230.000.000	132.792.060
<u>PROYECTO CHINA (FPE)</u>	95.000.000	54.000.000
<u>PROYECTO VIETNAM (FPE)</u>	22.000.000	-
ESTUDIO ARANCELES	36.000.000	-
TOTAL	1.050.128.185	978.030.155

EXCEDENTE / DEFICIT	73.726.695	5.761.651
----------------------------	-------------------	------------------



EERR INTECAR



INGRESOS OPERACIONALES	2024	2023
CONTROL RESIDUOS	498.561.514	408.433.551
CONTROL DIOXINAS	456.640.103	446.007.728
INFLUENZA AVIAR	201.703.304	311.844.225
OTROS INGRESOS	201.842.566	516.905.781
SISTEMA INSPECCION OFICIAL MISIONES	201.842.566	516.905.781
TOTAL INGRESOS OPERACIONALES	1.358.747.487	1.683.191.285
GASTOS OPERACIONALES	2024	2023
PROGRAMAS	784.733.085	1.275.808.830
REMUNERACIONES	182.365.682	161.320.816
ADMINISTRACION	38.656.625	45.109.542
GASTOS VIAJES	200.902.538	108.544.231
GASTOS GENERALES	76.455.438	59.301.588
ESTUD LEGALES, ECONOM, TECNICOS Y OTROS	44.556.885	19.746.544
TOTAL GASTOS OPERACIONALES	1.327.670.253	1.669.831.551
RESULTADO OPERACIONAL	31.077.234	13.359.734
INGRESOS NO OPERACIONALES		
OTROS INGRESOS	51.491.606	2.622.603
TOTAL INGRESOS NO OPERACIONALES	51.491.606	2.622.603
GASTOS NO OPERACIONALES		
DEPRECIACION	21.086.316	10.369.260
FLUCTUACION DE CAMBIO	- 618.257	
CORRECCION MONETARIA	13.017.160	- 16.075.933
TOTAL GASTOS NO OPERACIONALES	33.485.219	- 5.706.673
RESULTADO NO OPERACIONAL	18.006.387	- 3.084.070
UTILIDAD (PÉRDIDA) DEL EJERCICIO	49.083.621	19.066.407

Balance General

Comparativo al 31 de diciembre de 2024 y 2023

ACTIVOS			PASIVOS		
ACTIVO DISPONIBLE	2024	2023	PASIVO EXIGIBLE	2024	2023
Banco Chile	323.439.128	27.290.782			
Disponibles	296.762	296.762			
	323.735.890	27.587.544			
Cuentas Por Cobrar			Cuentas por Pagar		
Deudores x Venta	183.559.674	382.675.388	Proveedores por pagar	53.126.344	55.319.772
			Honorarios Por pagar	9.800.000	-
			Provisiones Vacaciones	10.872.797	-
			Anticipo Clientes	295.730	-
			impuestos x pagar	6.118.146	-
	183.559.674	382.675.388		80.213.017	55.319.772
IVA Crédito fiscal	23.656.091	36.694.958	Retención 2a Categoría	1.886.260	469.011
PPM	118.406.146	129.333.578	Impuesto Unico	199.395	166.193
Derechos Sociales	1.000.000	1.000.000	IVA Débito fiscal	23.248.956	21.017.963
	143.062.237	167.028.536		25.334.611	21.653.167
TOTAL ACTIVO CIRCULANTE	650.357.801	577.291.468	TOTAL PASIVO EXIGIBLE	105.547.628	76.972.939
ACTIVO INMOVILIZADO			PATRIMONIO		
Equipos	2.241.224	952.218	Fondo Revalorizacion Capital	127.545.567	111.290.163
Muebles y Utiles	3.672.780	-	Capital	37.500.000	37.500.000
Vehiculos	52.792.629	28.930.816	Excedente (Perdida) Acumulada	394.593.036	367.550.411
			Utilidad (Perdida) del Ejercicio	49.083.621	19.066.407
TOTAL ACTIVO FIJO	58.706.633	29.883.034		608.722.224	535.406.981

Otros temas relevantes | Cambio Estatutos ASPROCER

1. Someter a la aprobación de los Afiliados la modificación del artículo **Vigésimo Cuarto** de los Estatutos de la Asociación, **relativo a la pérdida de calidad de director.**

“La calidad de director titular como la de suplente también expira en forma inmediata una vez que el Afiliado comuniqué al Presidente que dicho director dejó de tener la calidad de socio, ejecutivo y/o trabajador del Afiliado o de alguna de sus sociedades relacionadas, por cualquier causa o motivo (despido, renuncia, incapacidad laboral, fallecimiento, etcétera).”

Otros temas relevantes | Cambio Estatutos ASPROCER

2. Someter a la aprobación de los Afiliados la complementación del artículo **Vigésimo Sexto** de los Estatutos de la Asociación, **relativo a la forma de sesionar el directorio.**

“En las sesiones de directorio se podrán usar medios tecnológicos que permitan la participación de directores que no se encuentran físicamente presentes en su lugar de celebración junto con mecanismos de votación a distancia, siempre que dichos sistemas garanticen debidamente la identidad de tales directores.”

Otros temas relevantes | Cambio Estatutos ChileCarne

1. Someter a la aprobación de los Afiliados la modificación del artículo **Vigésimo Tercero** de los Estatutos de la Asociación, **relativo al número de directores titulares y suplentes.**

“El directorio estará compuesto por siete miembros titulares y por seis suplentes, quienes sustituirán a los titulares en caso de impedimento temporal o definitivo para ejercer sus funciones. El Presidente estará facultado para designar al director suplente que sustituya al titular en caso que se requiera”.

Otros temas relevantes | Cambio Estatutos ChileCarne

2. Someter a la aprobación de los Afiliados la modificación del artículo Vigésimo Cuarto de los Estatutos de la Asociación, relativo a la elección de directores titulares y suplentes.

“La Asamblea escogerá a los directores en una única votación, conforme al siguiente procedimiento: Los siete directores titulares se elegirán mediante votación de los afiliados, sobre una lista de 10 candidatos propuesta por los afiliados, resultandos elegidos aquellos siete candidatos que hayan obtenido las mayores votaciones. Los seis directores suplentes se elegirán mediante votación de los afiliados sobre una lista de 10 candidatos propuesta por los afiliados, resultandos elegidos aquellos siete candidatos que hayan obtenido las mayores votaciones”.

Otros temas relevantes | Cambio Estatutos ChileCarne

3. Someter a la aprobación de los Afiliados la modificación del artículo **Vigésimo Quinto** de los Estatutos de la Asociación, **relativo a la pérdida de calidad de director, y a la forma de reemplazo de los directores titulares.**

“La calidad de director titular como la de suplente también expira en forma inmediata una vez que el Afiliado comunique al Presidente que dicho director dejó de tener la calidad de socio, ejecutivo y/o trabajador del Afiliado o de alguna de sus sociedades relacionadas, por cualquier causa o motivo (despido, renuncia, incapacidad laboral, fallecimiento, etcétera).”

Otros temas relevantes | Cambio Estatutos ChileCarne

4. Someter a la aprobación de los Afiliados la complementación del artículo **Vigésimo Sexto** de los Estatutos de la Asociación, **relativo a la forma de sesionar el directorio.**

“En las sesiones de directorio se podrán usar medios tecnológicos que permitan la participación de directores que no se encuentran físicamente presentes en su lugar de celebración junto con mecanismos de votación a distancia, siempre que dichos sistemas garanticen debidamente la identidad de tales directores”.

Otros temas relevantes | Directorio ASPROCER

Director Titular: Teresa Lyon
Jaime Bascuñán
José Manuel Allende
Guillermo Díaz del Río
Guillermo García
Andres Castillo
Felipe Saelzer
Sergio Reyne
Jaime Rios
María José Irarrázaval
Juan Carlos Domínguez

Director Suplente: Javier Carmona
Rafael Prieto

Otros temas relevantes | Directorio ChileCarne

Director Titular: Guillermo Díaz del Río
Guillermo García
José Manuel Allende
Felipe Saelzer
Rafael Prieto
María José Irarrazaval
Juan Carlos Domínguez

Director Suplente: Facundo Porolli
Teresita Lyon
Jaime Bascuñan
Francisco Echeverría
Begoña Urquiza
Jaime Rios

Otros temas relevantes | Cuotas sociales



Escala N° Madres	Cuota Social UF anual	Cuota Ambiental \$ por madre mensual
Más 1000	0,151	\$40
Más 500	0,118	
Menos 500	0,080	

Socio colaborador	Cuota Social UF Mensual
Friofort (Cold)	6 UF
PIC Andina	6 UF



N°	Asociados ChileCarne	RUT	Cuota Social UF mensual
1	Agrosuper Comercializadora de Alimentos Ltda.	79.984.240-8	1.603,29
2	Sopraval S.A.	82.366.700-0	144,85
3	Comercial Maxagro S.A.	91.944.000-7	52,50
4	Coexca S.A.	96.999.710-K	33,30
5	Comafri S.A.	96.569.370-K	10,30
6	Agrícola Viscaya SpA	78.105.000-8	11,00

N°	Socio colaborador	RUT	Cuota Social UF Mensual
1	Multifrigo Casablanca S.A.	76.655.750 - 3	6 UF
2	Precisa Frozen S.A.	77.448.630 - 5	6 UF

** El cobro es por frigorífico en el caso de prestadores de servicio

Otros temas relevantes | Auditorías

Resultado Auditoría Externa al 31 de diciembre de 2023

Informe De Los Auditores Independientes Artl – ASPROCER y CHILECARNE

- No se ha registrado la provisión de vacaciones. Se realiza a partir de 2024.
- No se ha efectuado provisión de incobrabilidad. Se realiza a partir de 2024.
- No se registró oportunamente la provisión de impuesto a la renta. Se corrige para 2024.
- En septiembre de 2024 se inicia Auditoría Externa año 2025 (bianual),

Otros temas relevantes | Comisiones y publicaciones

Comisión Revisora

- Julio Andrade (Agrosuper)
- Hernan Muñoz (Maxagro)

Comité de Ética

- Jaime Bascuñan (AASA)
- Rafael Prieto (Agrosuper)

Publicación Citaciones

El Mercurio de Santiago

Otros temas relevantes | Varios

Solicitud de nuevos socios:

- Los Tilos, ASPROCER (19-02-2025).

En la asamblea de socios del 28 de abril de 2022 se informó que la deuda a esa fecha de Los Tilos con la asociación era de \$15.875.317. Según el acta de la asamblea se definió que ese monto se actualizaría según UF y que no se le aplicarían intereses. Al valor UF de esa fecha (\$32.015) sería una deuda de **495,87UF**. Esa sería el monto que debería pagar como mínimo.

Los Tilos está con un proceso sancionatorio (del 12 de agosto) de la SMA por aparentemente haberse saltado la evaluación ambiental. No se ha definido aún la multa.

ASOCIACIÓN PRODUCTORES DE CERDOS

JUAN CARLOS DOMINGUEZ

Por medio de la presente, vengo a mostrar el interés en reingresar a la asociación de productores de cerdos, teniendo en cuenta que existe una deuda por cuotas no pagadas a la asociación, la cual se buscara alguna forma de pago, por ambas partes, para subsanar esta deuda.

Es importante mencionar que hoy es vital que la industria se una y mantenerlos alineados ante los distintos desafíos que constantemente tienen en nuestro rubro. En los ámbitos de comunidad, bienestar animal e imagen empresarial, sin contar las distintas opciones en los canales de venta internacional

Es por eso que estamos generando esta solicitud para ser parte de la asociación y de esta manera poder participar de los nuevos desafíos que se vendrán

Saluda atentamente

Vicente Correa Gardarillas

Otros temas relevantes | Varios

Solicitud de nuevos socios:

- GoldenFrost, ChileCarne, (14-04-2025).



GOLDENFROST
OPERADOR LOGÍSTICO 

Santiago, lunes 14 de abril de 2025

Señores
Chile Carne
Atención: Sr. Juan Carlos Dominguez
Rosario Norte 100, Oficina 1201,
Las Condes.
Presente

GOLDENFROST S.A.
Avda. Vespudo 1955, Renca
Fono: (56) 22486.00.00
Fax: (56) 22601.58.51
Email: real@goldenfrost.cl
www.goldenfrost.cl
Santiago / CHILE

Asunto: Solicitud de información para evaluación de membresía

Estimado Sr. Dominguez:

Por medio de la presente, nos dirigimos a usted para manifestar el interés de nuestra empresa Goldenfrost S.A. en evaluar la posibilidad de formar parte de Chile Carne como miembro activo. Goldenfrost es un operador logístico especializado en el manejo y almacenamiento frigorífico, distribución, transportes y procesos de valor agregado. Certificado bajo los estándares internacionales HACCP y Tri -Norma ISO.

Como parte de este proceso, solicitamos amablemente nos envíen información detallada sobre:

1. Requisitos y beneficios asociados a la membresía.
2. Tarifas vigentes y estructura de costos.
3. Documentación necesaria para formalizar la solicitud.

Estamos comprometidos con los estándares de calidad y sostenibilidad que promueve su entidad, y confiamos en que esta colaboración fortalecerá nuestra participación en el sector.

Quedamos atentos a sus comentarios y disponibilidad para aclarar cualquier requisito adicional.

Agradecemos de antemano su pronta respuesta

Atentamente,


RODRIGO DOUROJEANNI SCHLOTFELDT
Gerente General

Otros temas relevantes | Varios

- Solicitud ChileHuevos para ser delegado alternado de la Asociación Latinoamericana de Avicultura, ALA

Lo que se viene / Prioridades Asociación

ASPROCER

- Apertura de Vietnam, Indonesia, India
- Habilitaciones pendiente Filipinas
- Operativizar MOU China cerdos y aves
- Estudio competitividad cerdos – Documento candidatos
- Misión Indonesia / Tailandia
- Chile week China 2025
- Chilepork Vietnam / Filipinas
- Zonificación cerdos China, Japon, Corea
- Bienestar animal – Corrales de gestación
- Implementación normativa olores

Muchas gracias

www.chilecarne.cl

contacto@chilecarne.cl



chile_carne



ChileCarne



ChileCarne

Exportadores
de Carne
de Chile



**CHILE
CARNE**



DIRECTORIO



 **CHILE
CARNE**
ASPROCER

Juan Carlos Domínguez
12 de junio 2025

Elección de cargos ASPROCER

Juan Carlos Domínguez

Presidente

Jaime Bascuñán

Vicepresidente

Vacante

Secretario y Tesorero

Elección de cargos ChileCarne

Juan Carlos Domínguez

Presidente

Guillermo Díaz del Río

Vicepresidente

Vacante

Secretario y Tesorero

Poderes ASPROCER

1. **Revocación de poderes.**
2. **Poder general:** Conferir poder a JUAN CARLOS DOMÍNGUEZ COVARRUBIAS y JAIME RAMÓN BASCUÑÁN NOGUERA, a fin de que actuando cualquiera de ellos en forma individual represente a la Asociación con amplias facultades
3. **Poder especial:** Conferir poder a RODRIGO DAVID CASTAÑÓN GARBARINO y LUCÍA PÍA BARROS ABRIGO para que, actuando conjuntamente, puedan representar a la Asociación.

Podere ChileCarne

1. **Revocación de poderes.**
2. **Poder general:** Conferir poder a JUAN CARLOS DOMÍNGUEZ COVARRUBIAS y GUILLERMO DÍAZ DEL RÍO RIESCO, a fin de que actuando cualquiera de ellos en forma individual represente a la Asociación con amplias facultades
3. **Poder especial:** Conferir poder a RODRIGO DAVID CASTAÑÓN GARBARINO y LUCÍA PÍA BARROS ABRIGO para que, actuando conjuntamente, puedan representar a la Asociación.

Muchas gracias

www.chilecarne.cl

contacto@chilecarne.cl



chile_carne



ChileCarne



ChileCarne

Exportadores
de Carne
de Chile



**CHILE
CARNE**